

Forma patvirtinta
Lietuvos Respublikos finansų ministro
2008 m. gruodžio 31 d. įsakymu Nr. IK-465

(Forma Nr. 1 – metinė, ketvirtinė, mėnesinė)

LIETUVOS RESPUBLIKOS KONKURENCIJOS TARYBA

(įstaigos pavadinimas)

188668192 A. Vienuolio g. 8, Vilnius

(registracijos kodas ir buvėtinės adresas)

Kodas

90

Ministerijos/Savivaldybės

015

Departamento

1049

(staigos

(programos pavadinimas)

Programos kodas

ĮMOKŲ Į BIUDŽETĄ, SKIRIAMŲ SPECIALIOSIOMS PROGRAMOMS FINANSUOTI,

2012 m. kovo 31 d.

ATASKAITA

Pavadinimas	El. Nr.	LR įstatymų * patvirtintos (patikslintos) įmokos mėnams	Faktinės įmokos į biudžetą per ataskaitinį laikotarpį *	Gauti biudžeto asignavimai per ataskaitinį laikotarpį	Kasinės išlaidos	Negauti biudžeto asignavimai per ataskaitinį laikotarpį (4-5)	
						5	6
1	2	3	4	5	6	7	
Likutis metų pradžioje, iš viso:	1	X	X	X	X		
Pajamų įmokų suma (be PVM):	2						
Likutis ataskaitinio laikotarpio pabaigoje, iš viso	3	X	X	X	X		

* Atitinkamų metų valstybės biudžeto ir savivaldybių biudžetų finansinių rodiklių patvirtinimo (pakeitimo) įstatymas.

Įstaigos vadovas

Sarūnas Keserauskas
(parašas)

Šarūnas Keserauskas
(vardas ir pavardė)

Valstybinis
statistikos centras
Administracinis pastatas
2012-03-31

(VBAMS FIN-02 forma)

Valstybės biudžeto lėšų išdavimo
iš valstybės išdo sąskaitos taisyklių
9 priedas90015 1049 Lietuvos Respublikos konkurencijos taryba**VALSTYBĖS BIUDŽETO IŠLAIDŲ ŠAMATOS [VYKDYMO (KASINIŲ IŠLAIDŲ)
ATASKAITA**

12.04.01

Data: 12.04.17

(Data)

Laikas: 16:01:47

Šamata: KONTR_12

Ekonominė klasifikacija:

Ekon. klas. sąsk. tipas:

Funkcinė klasifikacija:

Programa:

Finansavimo šaltinis:

Ministerija:

Biudžetinė organizacija:

Padalinys:

Periodas: 12.01.01..12.03.31

Sumos litais

Ekonominė klasifikacija	Šamata		Panaudota asignavimų iš viso (kasinės išlaidos)	Asignavimų likutis	Iš viso gauta asignavimų (4+5)	*) Panaudota asignavimų, gautų į įstaigos sąskaitą, per paskutinį atsiskaitomąjį laikotarpio mėnesį
	metų	ataskaitinio laikotarpio				
1	2	3	4	5	6	7
2+3	4.409.000,00	972.600,00	886.779,24	9.681,59	896.460,83	
2.	4.279.000,00	972.600,00	886.779,24	9.681,59	896.460,83	
2.1,	3.674.000,00	851.400,00	797.681,41	6.963,96	804.645,37	
2.1.1,	2.805.000,00	650.000,00	610.084,41	6.963,96	617.048,37	
2.1.1.1	2.805.000,00	650.000,00	610.084,41	6.963,96	617.048,37	
2.1.1.1.1	2.805.000,00	650.000,00	610.084,41	6.963,96	617.048,37	
2.1.1.1.1.01	2.805.000,00	650.000,00	610.084,41	6.963,96	617.048,37	
2.1.1.1.9.99	2.805.000,00	650.000,00	610.084,41	6.963,96	617.048,37	
2.1.2,	869.000,00	201.400,00	187.597,00		187.597,00	
2.1.2.1	869.000,00	201.400,00	187.597,00		187.597,00	
2.1.2.1.1	869.000,00	201.400,00	187.597,00		187.597,00	
2.1.2.1.1.01	869.000,00	201.400,00	187.597,00		187.597,00	
2.2,	459.700,00	83.100,00	55.358,92	2.717,63	58.076,55	
2.2.1,	459.700,00	83.100,00	55.358,92	2.717,63	58.076,55	
2.2.1.1	459.700,00	83.100,00	55.358,92	2.717,63	58.076,55	
2.2.1.1.1	459.700,00	83.100,00	55.358,92	2.717,63	58.076,55	
2.2.1.1.1.05	58.700,00	12.700,00	6.859,77		6.859,77	
2.2.1.1.1.08	5.700,00	1.300,00				
2.2.1.1.1.10	32.100,00	3.000,00	2.631,53	2,10	2.633,63	
2.2.1.1.1.11	70.000,00	15.000,00	12.571,20	2.428,80	15.000,00	
2.2.1.1.1.15	51.700,00	2.700,00	1.718,25		1.718,25	
2.2.1.1.1.16	3.500,00	500,00				
2.2.1.1.1.20	90.900,00	29.100,00	25.570,59		25.570,59	
2.2.1.1.1.30	147.100,00	18.800,00	6.007,58	286,73	6.294,31	
2.5,	120.000,00	30.000,00	30.000,00		30.000,00	
2.5.3,	120.000,00	30.000,00	30.000,00		30.000,00	
2.5.3.1	120.000,00	30.000,00	30.000,00		30.000,00	
2.5.3.1.1	120.000,00	30.000,00	30.000,00		30.000,00	

(VBAMS FIN-02 forma)

Valstybės biudžeto lėšų išdavimo
iš valstybės išdo sąskaitos taisyklių
9 priedas90015 1049 Lietuvos Respublikos konkurencijos taryba**VALSTYBĖS BIUDŽETO IŠLAIDŲ SĄMATOS ĮVYKDYMO (KASINIŲ IŠLAIDŲ)
ATASKAITA**

12.04.01

Data: 12.04.17

(Data)

Laikas: 16:01:47

Ekonominė klasifikacija	Sąmata		Panaudota asignavimų iš viso (kasinės išlaidos)	Asignavimų likutis	Iš viso gauta asignavimų (4+5)	*) Panaudota asignavimų, gautų į įstaigos sąskaitą, per paskutinį atsiskaitomojo laikotarpio mėnesį
	metų	ataskaitinio laikotarpio				
1	2	3	4	5	6	7
2.5.3.1.1.01	120.000,00	30.000,00	30.000,00		30.000,00	
2.7,	14.700,00	7.000,00	2.717,91		2.717,91	
2.7.3,	14.700,00	7.000,00	2.717,91		2.717,91	
2.7.3.1	14.700,00	7.000,00	2.717,91		2.717,91	
2.7.3.1.1	14.700,00	7.000,00	2.717,91		2.717,91	
2.7.3.1.1.01	14.700,00	7.000,00	2.717,91		2.717,91	
2.8,	10.600,00	1.100,00	1.021,00		1.021,00	
2.8.1,	10.600,00	1.100,00	1.021,00		1.021,00	
2.8.1.1	10.600,00	1.100,00	1.021,00		1.021,00	
2.8.1.1.1	10.600,00	1.100,00	1.021,00		1.021,00	
2.8.1.1.1.02	10.600,00	1.100,00	1.021,00		1.021,00	
2.9.9.9.9.99	1.474.000,00	322.600,00	276.694,83	2.717,63	279.412,46	
3.	130.000,00					
3.1,	130.000,00					
3.1.1,	67.000,00					
3.1.1.3	67.000,00					
3.1.1.3.1	67.000,00					
3.1.1.3.1.02	67.000,00					
3.1.2,	63.000,00					
3.1.2.1	63.000,00					
3.1.2.1.1	63.000,00					
3.1.2.1.1.02	63.000,00					
3.9.9.9.9.99	130.000,00					
Iš viso	4.409.000,00	972.600,00	886.779,24	9.681,59	896.460,83	

Pirmininkas

(vadovo pareigų pavadinimas)




(parašas)

Šarūnas Keserauskas

(vardas ir pavardė)

*) - rankiniu būdu pildo asignavimų valdytojai ir jiems pavaldžios institucijos ir įstaigos, kuriose neįdiegta VBAM sistema



Andrius Michauskas
2017 m. 04/17

Lietuvos Respublikos konkurencijos taryba

(įstaigos pavadinimas)

BIUDŽETO IŠLAIDŲ ŠAMATOS VYKDYMO
2012 M. KOVO 31 D.

ketvirtinė

(metinė, ketvirtinė)

ATASKAITA

12.04.17 Nr. (244-21)2F-48

(data)

Vilnius

(sudarymo vieta)

Finansavimo šaltinio	Vaistybės funkcijos	Ministerijos/Savivaldybės	Kodas
		Departamento	90
		Įstaigos	015
		Programos	1049

Data: 12.04.17
Laikas: 16:06:28


Sumos tūkst. litų

Išlaidų ekonominės klasifikacijos kodas	Išlaidų pavadinimas	Eil. Nr.	Asignavimų planas, įskaitant patikslinimus		Gauti asignavimai kartu su įskaitytu praėjusių metų lėšų likučiu	Kasinės išlaidos
			metams	ataskaitiniam laikotarpiui		
1	2	3	4	5	6	7
2+3	IŠLAIDOS IŠ VISO	298	4.409,0	972,6	896,5	886,8
2.	IŠLAIDOS	1	4.279,0	972,6	896,5	886,8
2. 1,	DARBO UŽMOKESTIS IR SOCIALINIS DRAUDIMAS	2	3.674,0	851,4	804,6	797,7
2. 1. 1,	Darbo užmokestis	3	2.805,0	650,0	617,0	610,1
2. 1. 1. 1	Darbo užmokestis	4	2.805,0	650,0	617,0	610,1
2. 1. 1. 1. 1	Darbo užmokestis	5	2.805,0	650,0	617,0	610,1
2. 1. 1. 1. 1.01	Darbo užmokestis pinigais,	6	2.805,0	650,0	617,0	610,1
2. 1. 2,	Socialinio draudimo įmokos	8	869,0	201,4	187,6	187,6
2. 1. 2. 1	Socialinio draudimo įmokos	9	869,0	201,4	187,6	187,6
2. 1. 2. 1. 1	Socialinio draudimo įmokos	10	869,0	201,4	187,6	187,6
2. 1. 2. 1. 1.01	Socialinio draudimo įmokos	11	869,0	201,4	187,6	187,6
2. 2,	PREKIŲ IR PASLAUGŲ NAUDOJIMAS	12	459,7	83,1	58,1	55,4
2. 2. 1,	Prekių ir paslaugų naudojimas	13	459,7	83,1	58,1	55,4
2. 2. 1. 1	Prekių ir paslaugų naudojimas	14	459,7	83,1	58,1	55,4
2. 2. 1. 1. 1	Prekių ir paslaugų naudojimas	15	459,7	83,1	58,1	55,4
2. 2. 1. 1. 1.05	Ryšių paslaugos	18	58,7	12,7	6,9	6,9
2. 2. 1. 1. 1.08	Spaudiniai	21	5,7	1,3		
2. 2. 1. 1. 1.10	Kitos prekės	23	32,1	3,0	2,6	2,6
2. 2. 1. 1. 1.11	Komandiruotės (transporto, apgyvendinimo ir kitos komandiruotės išlaidos)	24	70,0	15,0	15,0	12,6
2. 2. 1. 1. 1.15	Ilgalaikio materialiojo turto einamasis remontas	27	51,7	2,7	1,7	1,7
2. 2. 1. 1. 1.16	Kvalifikacijos kėlimas	28	3,5	0,5		
2. 2. 1. 1. 1.20	Komunalinės paslaugos	32	90,9	29,1	25,6	25,6
2. 2. 1. 1. 1.30	Kitos paslaugos	33	147,1	18,8	6,3	6,0
2. 5,	DOTACIJOS	62	120,0	30,0	30,0	30,0
2. 5. 3,	Dotacijos kitiems valdymo lygiams	73	120,0	30,0	30,0	30,0
2. 5. 3. 1	Dotacijos kitiems valdymo lygiams	74	120,0	30,0	30,0	30,0
2. 5. 3. 1. 1	Dotacijos kitiems valdymo lygiams	75	120,0	30,0	30,0	30,0
2. 5. 3. 1. 1.01	Einamiesiems tikslams	76	120,0	30,0	30,0	30,0
2. 7,	SOCIALINĖS IŠMOKOS (PAŠALPOS)	100	14,7	7,0	2,7	2,7


				Ministerijos/Savivaldybės	90
				Departamento	015
				Istaigos	1049
				Programos	
Finansavimo šaltinio					
Valstybės funkcijos					
					Data: 12.04.17
					Laikas: 16:06:29

1	2	3	4	5	6	7
2.7.3,	Darbdavių socialinė parama	111	14,7	7,0	2,7	2,7
2.7.3.1	Darbdavių socialinė parama	112	14,7	7,0	2,7	2,7
2.7.3.1.1	Darbdavių socialinė parama	113	14,7	7,0	2,7	2,7
2.7.3.1.1.01	Darbdavių socialinė parama pinigais.	114	14,7	7,0	2,7	2,7
2.8,	KITOS IŠLAIDOS	116	10,6	1,1	1,0	1,0
2.8.1,	Kitos išlaidos	117	10,6	1,1	1,0	1,0
2.8.1.1	Einamiesiems tikslams	118	10,6	1,1	1,0	1,0
2.8.1.1.1	Einamiesiems tikslams	119	10,6	1,1	1,0	1,0
2.8.1.1.1.02	Kitiems einamiesiems tikslams	121	10,6	1,1	1,0	1,0
3.	SANDORIAI DĖL MATERIALIOJO IR NEMATERIALIOJO TURTO BEI FINANSINIŲ ĮSIPAREIGOJIMŲ VYKDYMAS	141	130,0			
3.1,	MATERIALIOJO IR NEMATERIALIOJO TURTO ĮSIGIJIMO IŠLAIDOS	142	130,0			
3.1.1,	Ilgalaikio materialiojo turto kūrimas ir įsigijimas	143	67,0			
3.1.1.3	Mašinos ir įrenginiai	152	67,0			
3.1.1.3.1	Mašinos ir įrenginiai	153	67,0			
3.1.1.3.1.02	Kitos mašinos ir įrenginiai	155	67,0			
3.1.2,	Nematerialiojo turto kūrimas ir įsigijimas	164	63,0			
3.1.2.1	Nematerialusis turtas	165	63,0			
3.1.2.1.1	Nematerialusis turtas	166	63,0			
3.1.2.1.1.02	Kompiuterinė programinė įranga, kompiuterinės programinės įrangos licencijos	168	63,0			
	IŠ VISO		4.409,0	972,6	896,5	886,8

Pirmininkas
(istaigos vadovo ar jo įgalioto asmens pareigų pavadinimas)


(parašas)

Šarūnas Keserauskas
(vardas ir pavardė)


2012 m. 04-09

Lietuvos Respublikos konkurencijos taryba

(įstaigos pavadinimas)

BIUDŽETO IŠLAIDŲ ŠAMATOS VYKDYMO

2012 M. KOVO 31 D.

ketvirtinė

(metinė, ketvirtinė)

ATASKAITA

12.04.17 Nr. (794-21)DP-48

(data)

Vilnius

(sudarymo vieta)

		Kodas	
Ministerijos/Savivaldybės		90	
Departamento		015	
įstaigos		1049	
Programos			
Finansavimo šaltinio			
Valstybės funkcijos	01	01	01 09

Data: 12.04.17

Laikas: 16:07:40

Sumos tūkst. litų

Išlaidų ekonominės klasifikacijos kodas	Išlaidų pavadinimas	Eil. Nr.	Asignavimų planas, įskaitant patikslinimus		Gauti asignavimai kartu su įskaičiu praėjusių metų lėšų likučiu	Kasinės išlaidos
			metams	ataskaitiniam laikotarpiui		
1	2	3	4	5	6	7
2+3	IŠLAIDOS IŠ VISO	298	4.289,0	942,6	866,5	856,8
2.	IŠLAIDOS	1	4.159,0	942,6	866,5	856,8
2.1,	DARBO UŽMOKESTIS IR SOCIALINIS DRAUDIMAS	2	3.674,0	851,4	804,6	797,7
2.1.1,	Darbo užmokestis	3	2.805,0	650,0	617,0	610,1
2.1.1.1	Darbo užmokestis	4	2.805,0	650,0	617,0	610,1
2.1.1.1.1	Darbo užmokestis	5	2.805,0	650,0	617,0	610,1
2.1.1.1.1.1	Darbo užmokestis pinigais,	6	2.805,0	650,0	617,0	610,1
2.1.2,	Socialinio draudimo įmokos	8	869,0	201,4	187,6	187,6
2.1.2.1	Socialinio draudimo įmokos	9	869,0	201,4	187,6	187,6
2.1.2.1.1	Socialinio draudimo įmokos	10	869,0	201,4	187,6	187,6
2.1.2.1.1.01	Socialinio draudimo įmokos	11	869,0	201,4	187,6	187,6
2.2,	PREKIŲ IR PASLAUGŲ NAUDOJIMAS	12	459,7	83,1	58,1	55,4
2.2.1,	Prekių ir paslaugų naudojimas	13	459,7	83,1	58,1	55,4
2.2.1.1	Prekių ir paslaugų naudojimas	14	459,7	83,1	58,1	55,4
2.2.1.1.1	Prekių ir paslaugų naudojimas	15	459,7	83,1	58,1	55,4
2.2.1.1.1.05	Ryšių paslaugos	18	58,7	12,7	6,9	6,9
2.2.1.1.1.08	Spaudiniai	21	5,7	1,3		
2.2.1.1.1.10	Kitos prekės	23	32,1	3,0	2,6	2,6
2.2.1.1.1.11	Komandiruotės (transporto, apgyvendinimo ir kitos komandiruotės išlaidos)	24	70,0	15,0	15,0	12,6
2.2.1.1.1.15	Ilgalaikio materialiojo turto einamasis remontas	27	51,7	2,7	1,7	1,7
2.2.1.1.1.16	Kvalifikacijos kėlimas	28	3,5	0,5		
2.2.1.1.1.20	Komunalinės paslaugos	32	90,9	29,1	25,6	25,6
2.2.1.1.1.30	Kitos paslaugos	33	147,1	18,8	6,3	6,0
2.7,	SOCIALINĖS IŠMOKOS (PAŠALPOS)	100	14,7	7,0	2,7	2,7
2.7.3,	Darbdavių socialinė parama	111	14,7	7,0	2,7	2,7
2.7.3.1	Darbdavių socialinė parama	112	14,7	7,0	2,7	2,7
2.7.3.1.1	Darbdavių socialinė parama	113	14,7	7,0	2,7	2,7
2.7.3.1.1.01	Darbdavių socialinė parama pinigais.	114	14,7	7,0	2,7	2,7
2.8,	KITOS IŠLAIDOS	116	10,6	1,1	1,0	1,0

				Kodas
				Ministerijos/Savivaldybės
				Departamento
				[staigos]
				Programos
Finansavimo šaltinio				
Valstybės funkcijos	01	01	01	09
				Data: 12.04.17
				Laikas: 16:07:41

1	2	3	4	5	6	7
2.8.1.	Kitos išlaidos	117	10,6	1,1	1,0	1,0
2.8.1.1	Einamiesiems tikslams	118	10,6	1,1	1,0	1,0
2.8.1.1.1	Einamiesiems tikslams	119	10,6	1,1	1,0	1,0
2.8.1.1.1.02	Kitiems einamiesiems tikslams	121	10,6	1,1	1,0	1,0
3.	SANDORIAI DĖL MATERIALIOJO IR NEMATERIALIOJO TURTO BEI FINANSINIŲ [SIPAREIGOJIMŲ VYKDYMAS	141	130,0			
3.1.	MATERIALIOJO IR NEMATERIALIOJO TURTO [SIGIJIMO IŠLAIDOS	142	130,0			
3.1.1.	Ilgalaikio materialiojo turto kūrimas ir įsigijimas	143	67,0			
3.1.1.3	Mašinos ir įrenginiai	152	67,0			
3.1.1.3.1	Mašinos ir įrenginiai	153	67,0			
3.1.1.3.1.02	Kitos mašinos ir įrenginiai	155	67,0			
3.1.2.	Nematerialiojo turto kūrimas ir įsigijimas	164	63,0			
3.1.2.1	Nematerialusis turtas	165	63,0			
3.1.2.1.1	Nematerialusis turtas	166	63,0			
3.1.2.1.1.02	Kompiuterinė programinė įranga, kompiuterinės programinės įrangos licencijos	168	63,0			
	IŠ VISO		4.289,0	942,6	866,5	856,8

Pirmininkas

(įstaigos vadovo ar jo įgalioto asmens pareigų pavadinimas)



(parašas)

Šarūnas Keserauskas

(vardas ir pavardė)



 Lietuvos Respublikos švietimo, mokslo ir sporto ministerija

Lietuvos Respublikos konkurencijos taryba

(įstaigos pavadinimas)

BIUDŽETO IŠLAIDŲ ŠAMATOS VYKDYMO

2012 M. KOVO 31 D.

ketvirtinė

(metinė, ketvirtinė)

ATASKAITA

12.04.17 Nr. (944-21)A-48

(data)

Vilnius

(sudarymo vieta)

				Kodas	
				Ministerijos/Savivaldybės	90
				Departamento	015
				Įstaigos	1049
				Programos	
Finansavimo šaltinio					
Valstybės funkcijos	01	03	03	02	

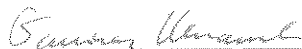
Data: 12.04.17
Laikas: 16.07.41

Sumos tūkst. litų

Išlaidų ekonominės klasifikacijos kodas	Išlaidų pavadinimas	Eil. Nr.	Asignavimų planas, įskaitant patikslinimus		Gauti asignavimai kartu su įskaitytu praėjusių metų lėšų likučiu	Kasinės išlaidos
			metams	ataskaitiniam laikotarpiui		
1	2	3	4	5	6	7
2+3	IŠLAIDOS IŠ VISO	298	120,0	30,0	30,0	30,0
2.	IŠLAIDOS	1	120,0	30,0	30,0	30,0
2. 5.	DOTACIJOS	62	120,0	30,0	30,0	30,0
2. 5. 3.	Dotacijos kitiems valdymo lygiams	73	120,0	30,0	30,0	30,0
2. 5. 3. 1	Dotacijos kitiems valdymo lygiams	74	120,0	30,0	30,0	30,0
2. 5. 3. 1. 1	Dotacijos kitiems valdymo lygiams	75	120,0	30,0	30,0	30,0
2. 5. 3. 1. 1.01	Einamiesiems taksams	76	120,0	30,0	30,0	30,0
	IŠ VISO		120,0	30,0	30,0	30,0

Pirmininkas

(įstaigos vadovo ar jo įgalioto asmens pareigų pavadinimas)



(parašas)

Šarūnas Keserauskas

(vardas ir pavardė)


 Lietuvos Respublikos konkurencijos taryba
 Audrius Keserauskas
 2012 04 17

Lietuvos Respublikos konkurencijos taryba

(įstaigos pavadinimas)

BIUDŽETO IŠLAIDŲ SAMATOS VYKDYMO

2012 M. KOVO 31 D.

ketvirtinė

(metinė, ketvirtinė)

ATASKAITA

12.04.17 Nr. (9144-XI)25-V

(data)

Vilnius

(sudarymo vieta)

Finansavimo šaltinio	Valstybės funkcijos	Ministerijos/Savivaldybės	90
		Departamento	015
		įstaigos	1049
		Programos	01 001

Data: 12.04.17

Laikas: 16:09:01

Sumos tūkst. litų

Išlaidų ekonominės klasifikacijos kodas	Išlaidų pavadinimas	Eil. Nr.	Asignavimų planas, įskaitant patikslinimus		Gauti asignavimai kartu su įskaitytu praėjusių metų išešų likučiu	Kasinės išlaidos
			metams	ataskaitiniam laikotarpiui		
1	2	3	4	5	6	7
2+3	IŠLAIDOS IŠ VISO	298	4.409,0	972,6	896,5	886,8
2.	IŠLAIDOS	1	4.279,0	972,6	896,5	886,8
2.1,	DARBO UŽMOKESTIS IR SOCIALINIS DRAUDIMAS	2	3.674,0	851,4	804,6	797,7
2.1.1,	Darbo užmokestis	3	2.805,0	650,0	617,0	610,1
2.1.1.1	Darbo užmokestis	4	2.805,0	650,0	617,0	610,1
2.1.1.1.1	Darbo užmokestis	5	2.805,0	650,0	617,0	610,1
2.1.1.1.1.01	Darbo užmokestis pinigais,	6	2.805,0	650,0	617,0	610,1
2.1.2,	Socialinio draudimo įmokos	8	869,0	201,4	187,6	187,6
2.1.2.1	Socialinio draudimo įmokos	9	869,0	201,4	187,6	187,6
2.1.2.1.1	Socialinio draudimo įmokos	10	869,0	201,4	187,6	187,6
2.1.2.1.1.01	Socialinio draudimo įmokos	11	869,0	201,4	187,6	187,6
2.2,	PREKIŲ IR PASLAUGŲ NAUDOJIMAS	12	459,7	83,1	58,1	55,4
2.2.1,	Prekių ir paslaugų naudojimas	13	459,7	83,1	58,1	55,4
2.2.1.1	Prekių ir paslaugų naudojimas	14	459,7	83,1	58,1	55,4
2.2.1.1.1	Prekių ir paslaugų naudojimas	15	459,7	83,1	58,1	55,4
2.2.1.1.1.05	Ryšių paslaugos	18	58,7	12,7	6,9	6,9
2.2.1.1.1.08	Spaudiniai	21	5,7	1,3		
2.2.1.1.1.10	Kitos prekės	23	32,1	3,0	2,6	2,6
2.2.1.1.1.11	Komandiruotės (transporto, apgyvendinimo ir kitos komandiruotės išlaidos)	24	70,0	15,0	15,0	12,6
2.2.1.1.1.15	Ilgalaikio materialiojo turto einamasis remontas	27	51,7	2,7	1,7	1,7
2.2.1.1.1.16	Kvalifikacijos kėlimas	28	3,5	0,5		
2.2.1.1.1.20	Komunalinės paslaugos	32	90,9	29,1	25,6	25,6
2.2.1.1.1.30	Kitos paslaugos	33	147,1	18,8	6,3	6,0
2.5,	DOTACIJOS	62	120,0	30,0	30,0	30,0
2.5.3,	Dotacijos kitiems valdymo lygiams	73	120,0	30,0	30,0	30,0
2.5.3.1	Dotacijos kitiems valdymo lygiams	74	120,0	30,0	30,0	30,0
2.5.3.1.1	Dotacijos kitiems valdymo lygiams	75	120,0	30,0	30,0	30,0
2.5.3.1.1.01	Einamiesiems tikslams	76	120,0	30,0	30,0	30,0
2.7,	SOCIALINĖS IŠMOKOS (PAŠALPOS)	100	14,7	7,0	2,7	2,7

Ministerijos/Savivaldybės		Kodas
		90
Departamento		015
Istaigos		1049
Programos		01
		001

Finansavimo šaltinio				
Valstybės funkcijos				

Data: 12.04.17
Laikas: 16:09:02

1	2	3	4	5	6	7
2.7.3,	Darbdavių socialinė parama	111	14,7	7,0	2,7	2,7
2.7.3.1	Darbdavių socialinė parama	112	14,7	7,0	2,7	2,7
2.7.3.1.1	Darbdavių socialinė parama	113	14,7	7,0	2,7	2,7
2.7.3.1.1.01	Darbdavių socialinė parama pinigais.	114	14,7	7,0	2,7	2,7
2.8,	KITOS IŠLAIDOS	116	10,6	1,1	1,0	1,0
2.8.1,	Kitos išlaidos	117	10,6	1,1	1,0	1,0
2.8.1.1	Einamiesiems tikslams	118	10,6	1,1	1,0	1,0
2.8.1.1.1	Einamiesiems tikslams	119	10,6	1,1	1,0	1,0
2.8.1.1.1.02	Kitiems einamiesiems tikslams	121	10,6	1,1	1,0	1,0
3.	SANDORIAI DĖL MATERIALIOJO IR NEMATERIALIOJO TURTO BEI FINANSINIŲ ĮSIPAREIGOJIMŲ VYKDYMAS	141	130,0			
3.1,	MATERIALIOJO IR NEMATERIALIOJO TURTO ĮSIGIJIMO IŠLAIDOS	142	130,0			
3.1.1,	Ilgalaikio materialiojo turto kūrimas ir įsigijimas	143	67,0			
3.1.1.3	Mašinos ir įrenginiai	152	67,0			
3.1.1.3.1	Mašinos ir įrenginiai	153	67,0			
3.1.1.3.1.02	Kitos mašinos ir įrenginiai	155	67,0			
3.1.2,	Nematerialiojo turto kūrimas ir įsigijimas	164	63,0			
3.1.2.1	Nematerialusis turtas	165	63,0			
3.1.2.1.1	Nematerialusis turtas	166	63,0			
3.1.2.1.1.02	Kompiuterinė programinė įranga, kompiuterinės programinės įrangos licencijos	168	63,0			
	IŠ VISO		4.409,0	972,6	896,5	886,8

Pirmininkas

(istaigos vadovo ar jo įgalioto asmens pareigų pavadinimas)



(parašas)

Šarūnas Keserauskas

(vardas ir pavardė)


 Socialinio saugumo ir socialinių paslaugų departamentas
 Kauno rajono savivaldybė
 2012 m. 04-17 d.

Lietuvos Respublikos konkurencijos taryba

(įstaigos pavadinimas)

BIUDŽETO IŠLAIDŲ ŠAMATOS VYKDYMO
2012 M. KOVO 31 D.

ketvirtinė

(metinė, ketvirtinė)

ATASKAITA

12.04.17 Nr. (744-21)25-48

(data)

Vilnius

(sudarymo vieta)

		Kodas	
Ministerijos/Savivaldybės		90	
Departamento		015	
[įstaigos]		1049	
Programos		01	001
Finansavimo šaltinio	1	1	1
Valstybės funkcijos	01	01	09

Data: 12.04.17

Laikas: 16:10:03

Sumos tūkst. litų

Išlaidų ekonominės klasifikacijos kodas	Išlaidų pavadinimas	Eil. Nr.	Asignavimų planas, įskaitant patikslinimus		Gauti asignavimai kartu su įskaitytu praėjusių metų lėšų likučiu	Kasinės išlaidos
			metams	ataskaitiniam laikotarpiui		
1	2	3	4	5	6	7
2+3	IŠLAIDOS IŠ VISO	298	4.289,0	942,6	866,5	856,8
2.	IŠLAIDOS	1	4.159,0	942,6	866,5	856,8
2.1,	DARBO UŽMOKESTIS IR SOCIALINIS DRAUDIMAS	2	3.674,0	851,4	804,6	797,7
2.1.1,	Darbo užmokestis	3	2.805,0	650,0	617,0	610,1
2.1.1.1	Darbo užmokestis	4	2.805,0	650,0	617,0	610,1
2.1.1.1.1	Darbo užmokestis	5	2.805,0	650,0	617,0	610,1
2.1.1.1.1.01	Darbo užmokestis pinigais.	6	2.805,0	650,0	617,0	610,1
2.1.2,	Socialinio draudimo įmokos	8	869,0	201,4	187,6	187,6
2.1.2.1	Socialinio draudimo įmokos	9	869,0	201,4	187,6	187,6
2.1.2.1.1	Socialinio draudimo įmokos	10	869,0	201,4	187,6	187,6
2.1.2.1.1.01	Socialinio draudimo įmokos	11	869,0	201,4	187,6	187,6
2.2,	PREKIŲ IR PASLAUGŲ NAUDOJIMAS	12	459,7	83,1	58,1	55,4
2.2.1,	Prekių ir paslaugų naudojimas	13	459,7	83,1	58,1	55,4
2.2.1.1	Prekių ir paslaugų naudojimas	14	459,7	83,1	58,1	55,4
2.2.1.1.1	Prekių ir paslaugų naudojimas	15	459,7	83,1	58,1	55,4
2.2.1.1.1.05	Ryšių paslaugos	18	58,7	12,7	6,9	6,9
2.2.1.1.1.08	Spaudiniai	21	5,7	1,3		
2.2.1.1.1.10	Kitos prekės	23	32,1	3,0	2,6	2,6
2.2.1.1.1.11	Komandiruotės (transporto, apgyvendinimo ir kitos komandiruotės išlaidos)	24	70,0	15,0	15,0	12,6
2.2.1.1.1.15	Ilgalaikio materialiojo turto einamasis remontas	27	51,7	2,7	1,7	1,7
2.2.1.1.1.16	Kvalifikacijos kėlimas	28	3,5	0,5		
2.2.1.1.1.20	Komunalinės paslaugos	32	90,9	29,1	25,6	25,6
2.2.1.1.1.30	Kitos paslaugos	33	147,1	18,8	6,3	6,0
2.7,	SOCIALINĖS IŠMOKOS (PAŠALPOS)	100	14,7	7,0	2,7	2,7
2.7.3,	Darbdavių socialinė parama	111	14,7	7,0	2,7	2,7
2.7.3.1	Darbdavių socialinė parama	112	14,7	7,0	2,7	2,7
2.7.3.1.1	Darbdavių socialinė parama	113	14,7	7,0	2,7	2,7
2.7.3.1.1.01	Darbdavių socialinė parama pinigais.	114	14,7	7,0	2,7	2,7
2.8,	KITOS IŠLAIDOS	116	10,6	1,1	1,0	1,0


				Ministerijos/Savivaldybės		Kodas
				Departamento		90
				Įstaigos		015
				Programos		1049
Finansavimo šaltinio	1	1	1	1	1	001
Valstybės funkcijos		01	01	01		09

Data: 12.04.17
Laikas: 16:10:03

1	2	3	4	5	6	7
2.8.1,	Kitos išlaidos	117	10,6	1,1	1,0	1,0
2.8.1.1	Einamiesiems tikslams	118	10,6	1,1	1,0	1,0
2.8.1.1.1	Einamiesiems tikslams	119	10,6	1,1	1,0	1,0
2.8.1.1.1.02	Kitiems einamiesiems tikslams	121	10,6	1,1	1,0	1,0
3.	SANDORIAI DĖL MATERIALIOJO IR NEMATERIALIOJO TURTO BEI FINANSINIŲ ĮSIPAREIGOJIMŲ VYKDYMAS	141	130,0			
3.1,	MATERIALIOJO IR NEMATERIALIOJO TURTO ĮSIGIJIMO IŠLAIDOS	142	130,0			
3.1.1,	Ilgalaikio materialiojo turto kūrimas ir įsigijimas	143	67,0			
3.1.1.3	Mašinos ir įrenginiai	152	67,0			
3.1.1.3.1	Mašinos ir įrenginiai	153	67,0			
3.1.1.3.1.02	Kitos mašinos ir įrenginiai	155	67,0			
3.1.2,	Nematerialiojo turto kūrimas ir įsigijimas	164	63,0			
3.1.2.1	Nematerialusis turtas	165	63,0			
3.1.2.1.1	Nematerialusis turtas	166	63,0			
3.1.2.1.1.02	Kompiuterinė programinė įranga, kompiuterinės programinės įrangos licencijos	168	63,0			
	IŠ VISO		4.289,0	942,6	866,5	856,8

Pirmininkas

(įstaigos vadovo ar jo įgalioto asmens pareigų pavadinimas)



(parašas)

Šarūnas Keserauskas

(vardas ir pavardė)


 Lietuvos Respublikos
 švietimo, mokslo ir sporto
 ministerija
 Šarūnas Keserauskas
 2017.04.11

Lietuvos Respublikos konkurencijos taryba

(įstaigos pavadinimas)

**BIUDŽETO IŠLAIDŲ ŠAMATOS VYKDYMO
2012 M. KOVO 31 D.**

ketvirtinė

(metinė, ketvirtinė)

ATASKAITA

12.04.17 Nr. (400-21) 25-48

(data)

Vilnius

(sudarymo vieta)

					Kodas	
					Ministerijos/Savivaldybės	90
					Departamento	015
					įstaigos	1049
					Programos	01 001
Finansavimo šaltinio	1	7	1	1	1	
Valstybės funkcijos		01	03	03	02	

Data: 12.04.17

Laikas: 16:10:04

Sumos tūkst. litų

Išlaidų ekonominės klasifikacijos kodas	Išlaidų pavadinimas	Eil. Nr.	Asignavimų planas, įskaitant patikslinimus		Gauti asignavimai kartu su įskaitytu praėjusių metų lešų likučiu	Kasinės išlaidos
			metams	ataskaitiniam laikotarpiui		
1	2	3	4	5	6	7
2+3	IŠLAIDOS IŠ VISO	298	120,0	30,0	30,0	30,0
2.	IŠLAIDOS	1	120,0	30,0	30,0	30,0
2. 5.	DOTACIJOS	62	120,0	30,0	30,0	30,0
2. 5. 3.	Dotacijos kitiems valdymo lygiams	73	120,0	30,0	30,0	30,0
2. 5. 3. 1	Dotacijos kitiems valdymo lygiams	74	120,0	30,0	30,0	30,0
2. 5. 3. 1. 1	Dotacijos kitiems valdymo lygiams	75	120,0	30,0	30,0	30,0
2. 5. 3. 1. 1.01	Einamiesiems tikslams	76	120,0	30,0	30,0	30,0
	IŠ VISO		120,0	30,0	30,0	30,0

Pirmininkas

(įstaigos vadovo ar jo įgalioto asmens pareigų pavadinimas)



(parašas)

Šarūnas Keserauskas

(vardas ir pavardė)


 Lietuvos Respublikos konkurencijos taryba
 Andrius Šarūnas Keserauskas
 2012 m. 04-17

(Forma Nr. 3 – metinė, ketvirtinė, mėnesinė)

LIETUVOS RESPUBLIKOS KONKURENCIJOS TARYBA

(įstaigos pavadinimas)

188668192 A.Vienuolio g. 8, Vilnius

(registracijos kodas ir buveinės adresas)

	Kodas
Ministerijos/Savivaldybės	90
Departamento	015
Įstaigos	1049

FINANSINĖS NUOMOS (LIZINGO) IR PIRKIMO IŠSIMOKĖTINAI ĮSIPAREIGOJIMŲ

2012 m. kovo 31 d.

ATASKAITA

(tūkst. litų)

Pavadinimas	Eil. Nr.	Suma
1	2	3
Įsipareigojimo likutis metų pradžioje	1	
Pasirašytų per laikotarpį sutarčių vertė (atitinkanti įsigyto turto įsigijimo vertę)	2	
Įsipareigojimo už finansinės nuomos (lizingo) būdu ir išsimokėtinai įsigytą turta apmokėjimas (be palūkanų)	3	
Per ataskaitinį laikotarpį priskaičiuota palūkanų	4	
Palūkanų apmokėjimas per ataskaitinį laikotarpį	5	
Įsipareigojimo likutis laikotarpio pabaigoje	6	

Įstaigos vadovas

(parašas)

Šarūnas Keserauskas

(vardas ir pavardė)

Konkurencijos tarybos
skystojo skyriaus
Audrius Bičiulskis
2012 m. 03-17

Forma Nr. 4 patvirtinta
 Lietuvos Respublikos finansų ministro
 2008 m. gruodžio 31 d. įsakymu Nr. 1K-465
 (Lietuvos Respublikos finansų ministro
 2011 m. liepos 20 d. įsakymo Nr. 1K-245 redakcija)

LIETUVOS RESPUBLIKOS KONKURENCIJOS TARYBA

(įstaigos pavadinimas)

MOKĖTINŲ IR GAUTINŲ SUMŲ

2012 M. KOVO 31 D.

(7.44-21) 20 F-48

Ketvirtinė

(metinė, ketvirtinė, mėnesinė)

ATASKAITA

Kodas

Ministerijos/Savivaldybės	90
Departamento	15
Įstaigos	1049

(tūkst. litų)

Išlaidų ekonominės klasifikacijos kodas	Išlaidų pavadinimas	Mokėtinos sumos			
		biudžeto lėšos			
		likutis metų pradžioje	likutis ataskaitinio laikotarpio pabaigoje		
			iš viso	iš jų įvykdymo terminas praleistas daugiau kaip	
1	2	3	4	5	6
2	Išlaidos	5,2	19,5	0,0	0,0
2 1	Darbo užmokestis ir socialinis draudimas	0,0	0,0	0,0	0,0
2 1 1	Darbo užmokestis	0,0	0,0	0,0	x
2 1 1 1	Darbo užmokestis pinigais				x
	iš jų: gyventojų pajamų mokestis				x
2 1 1 1 1	Pajamos natūra				x
2 1 2	Socialinio draudimo įmokos	0,0	0,0	x	0,0
2 1 2 1	Socialinio draudimo įmokos			x	
2 2	Prekių ir paslaugų naudojimas	5,2	19,5	0,0	0,0
2 2 1	Prekių ir paslaugų naudojimas	5,2	19,5	0,0	0,0
2 2 1 1	Mityba			x	
2 2 1 1 1	Medikamentai (ir darbuotojų sveikatos tikrinimas)			x	
2 2 1 1 5	Ryšių paslaugos	0,1	3,9	x	
2 2 1 1 6	Transporto išlaikymas			x	
2 2 1 1 7	Apranga ir patalynė			x	
2 2 1 1 8	Spaudiniai			x	
2 2 1 1 9	Ginklai ir karinė įranga			x	
2 2 1 1 10	Kitos prekės			x	
2 2 1 1 11	Komandiruotės (transporto, apgyvendinimo, ryšio ir kitos komandiruotės išlaidos)				x
2 2 1 1 12	Miestų ir gyvenviečių viešasis ūkis			x	
2 2 1 1 14	Ilgalaikio materialiojo ir nematerialiojo turto nuoma			x	
2 2 1 1 15	Ilgalaikio materialiojo turto einamasis remontas	0,2		x	
2 2 1 1 16	Kvalifikacijos kėlimas			x	

Ministerijos/Savivaldybės	Kodas	90
Departamento		15
Įstaigos		1049

(tūkst. litų)

Išlaidų ekonominės klasifikacijos kodas	Išlaidų pavadinimas	Mokėtinos sumos			
		likutis metų pradžioje	biudžeto lėšos		
			likutis ataskaitinio laikotarpio pabaigoje		
			iš viso	iš jų įvykdymo terminas praleistas daugiau kaip	
10 dienų	45 dienas				
1	2	3	4	5	6
2 2 1 1 1 17	Apmokėjimas samdomiems ekspertams, konsultantams ir komisinių išlaidos			x	
2 2 1 1 1 18	Turto vertinimo paslaugų apmokėjimas			x	
2 2 1 1 1 19	Veiklos nuoma			x	
2 2 1 1 1 20	Komunalinės paslaugos	4,8	14,0	x	
2 2 1 1 1 30	Kitos paslaugos	0,1	1,6	x	
2 3	Turto išlaidos	0,0	0,0	x	0,0
2 3 1	Palūkanos	0,0	0,0	x	0,0
2 3 1 1	Nerezidentams	0,0	0,0	x	0,0
2 3 1 1 1 1	Asignavimų valdytojų sumokėtos palūkanos			x	
2 3 1 1 1 2	Finansų ministerijos sumokėtos palūkanos			x	
2 3 1 1 1 3	Savivaldybių sumokėtos palūkanos			x	
2 3 1 2	Rezidentams, kitiems nei valdžios sektorius (tik už tiesioginę skolą)	0,0	0,0	x	0,0
2 3 1 2 1 1	Asignavimų valdytojų sumokėtos palūkanos			x	
2 3 1 2 1 2	Finansų ministerijos sumokėtos palūkanos			x	
2 3 1 2 1 3	Savivaldybių sumokėtos palūkanos			x	
2 3 1 3	Kitiems valdymo lygiams	0,0	0,0	x	0,0
2 3 1 3 1 1	Valstybės biudžetui			x	
2 3 1 3 1 2	Savivaldybių biudžetams			x	
2 3 1 3 1 3	Nebiudžetiniams fondams			x	
2 3 2	Nuoma	0,0	0,0	x	0,0
2 3 2 1 1 1	Nuoma už žemę, žemės gelmių išteklius ir kitą atsirandantį gamtoje turta			x	
2 4	Subsidijos	0,0	0,0	x	0,0
2 4 1	Subsidijos iš biudžeto lėšų	0,0	0,0	x	0,0
2 4 1 1 1 1	Subsidijos importui			x	
2 4 1 1 1 2	Subsidijos gaminiams			x	
2 4 1 1 1 3	Subsidijos gamybai			x	
2 5	Dotacijos	0,0	0,0	x	0,0
2 5 1	Dotacijos užsienio valstybėms	0,0	0,0	x	0,0
2 5 1 1 1 1	Einamiesiems tikslams			x	
2 5 1 1 1 2	Kapitalui formuoti			x	
2 5 2	Dotacijos tarptautinėms organizacijoms	0,0	0,0	x	0,0
2 5 2 1 1 1	Einamiesiems tikslams			x	
2 5 2 1 1 2	Kapitalui formuoti			x	
2 5 3	Dotacijos kitiems valdymo lygiams	0,0	0,0	x	0,0
2 5 3 1 1 1	Einamiesiems tikslams			x	
2 5 3 1 1 2	Kapitalui formuoti			x	
2 6	Įmokos į Europos Sąjungos biudžetą	0,0	0,0	x	0,0
2 6 1	Tradiciniai nuosavi ištekliai	0,0	0,0	x	0,0

Kodas	
Ministerijos/Savivaldybės	90
Departamento	15
Istaigos	1049

(tūkst. litų)

Išlaidų ekonominės klasifikacijos kodas	Išlaidų pavadinimas	Mokėtinos sumos			
		biudžeto lėšos			
		likutis metų pradžioje	likutis ataskaitinio laikotarpio pabaigoje		
			iš viso	iš jų įvykdymo terminas praleistas daugiau kaip	
10 dienų	45 dienos				
1	2	3	4	5	6
2 6 1 1 1	Tradiciniai nuosavi ištekliai	0,0	0,0	x	0,0
2 6 1 1 1	Muitai			x	
2 6 1 1 2	Cukraus sektoriaus mokesčiai			x	
2 6 2	PVM nuosavi ištekliai	0,0	0,0	x	0,0
2 6 2 1 1	PVM nuosavi ištekliai			x	
2 6 3	Bendrijų nacionalinių pajamų nuosavi ištekliai	0,0	0,0	x	0,0
2 6 3 1 1	Bendrijų nacionalinių pajamų nuosavi ištekliai			x	
2 6 4	Biudžeto disbalansų korekcija Jungtinės Karalystės naudai	0,0	0,0	x	0,0
2 6 4 1 1	Biudžeto disbalansų korekcija Jungtinės Karalystės naudai			x	
2 6 5	Su nuosavais ištekliais susijusios baudos ir delspinigiai	0,0	0,0	x	0,0
2 6 5 1 1	Su nuosavais ištekliais susijusios baudos ir delspinigiai			x	
2 7	Socialinės išmokos (pašalpos)	0,0	0,0	x	0,0
2 7 1	Socialinio draudimo išmokos (pašalpos)	0,0	0,0	x	0,0
2 7 1 1 1	Socialinio draudimo išmokos pinigais			x	
2 7 1 1 2	Socialinio draudimo išmokos natūra			x	
2 7 2	Socialinė parama (soc. paramos pašalpos)	0,0	0,0	x	0,0
2 7 2 1 1	Socialinė parama pinigais			x	
2 7 2 1 2	Socialinė parama natūra			x	
2 7 3	Darbdavių socialinė parama	0,0	0,0	x	0,0
2 7 3 1 1	Darbdavių socialinė parama pinigais			x	
2 7 3 1 2	Darbdavių socialinė parama natūra			x	
2 8	Kitos išlaidos	0,0	0,0	x	0,0
2 8 1 1	Finamiesiems tikslams	0,0	0,0	x	0,0
2 8 1 1 1	Einamiesiems tikslams	0,0	0,0	x	0,0
2 8 1 1 1	Stipendijoms			x	
2 8 1 1 2	Kitiems einamiesiems tikslams			x	
2 8 1 2	Kapitalui formuoti	0,0	0,0	x	0,0
2 8 1 2 1	Pervedamos lėšos (kapitalui formuoti)			x	
2 9	Pervedama Europos Sąjungos, kita tarptautinė finansinė parama ir bendrojo finansavimo lėšos	0,0	0,0	x	0,0
2 9 1	Subsidijos iš Europos Sąjungos ir kitos tarptautinės finansinės paramos (ne valdžios sektoriui)	0,0	0,0	x	0,0
2 9 1 1 1	Subsidijos			x	
2 9 2	Pervedama Europos Sąjungos, kita tarptautinė finansinė parama ir bendrojo finansavimo lėšos	0,0	0,0	x	0,0

Ministerijos/Savivaldybės	Kodas	90
Departamento		15
Įstaigos		1049

(tūkst. litų)

Išlaidų ekonominės klasifikacijos kodas	Išlaidų pavadinimas	Mokėtinos sumos			
		likutis metų pradžioje	biudžeto lėšos		
			likutis ataskaitinio laikotarpio pabaigoje		
			iš viso	iš jų įvykdymo terminas praleistas daugiau kaip	
10 dienų	45 dienos				
1	2	3	4	5	6
2 9 2 1 1	Einamiesiems tikslams	0,0	0,0	x	0,0
2 9 2 1 1	Einamiesiems tikslams	0,0	0,0	x	0,0
2 9 2 1 1 1	Einamiesiems tikslams savivaldybėms			x	
2 9 2 1 1 2	Einamiesiems tikslams kitiems valdžios sektoriaus subjektams			x	
2 9 2 1 1 3	Einamiesiems tikslams ne valdžios sektoriui			x	
2 9 2 2	Kapitalui formuoti	0,0	0,0	x	0,0
2 9 2 2 1	Investicijos	0,0	0,0	x	0,0
2 9 2 2 1 1	Investicijos, skirtos savivaldybėms			x	
2 9 2 2 1 2	Investicijos kitiems valdžios sektoriaus subjektams			x	
2 9 2 2 1 3	Investicijos ne valdžios sektoriui			x	
3	SANDORIAI DĖL MATERIALIOJO IR NEMATERIALIOJO TURTO BEI FINANSINIŲ ĮSIPAREIGOJIMŲ VYKDYMAS	0,0	0,0	x	0,0
3 1	Materialiojo ir nematerialiojo turto įsigijimo išlaidos	0,0	0,0	x	0,0
3 1 1	Ilgalaikio materialiojo turto kūrimas ir įsigijimas	0,0	0,0	x	0,0
3 1 1 1	Žemė	0,0	0,0	x	0,0
3 1 1 1 1	Žemė			x	
3 1 1 2	Pastatai ir statiniai	0,0	0,0	x	0,0
3 1 1 2 1	Gyvenamieji namai			x	
3 1 1 2 1 2	Negyvenamieji pastatai			x	
3 1 1 2 1 3	Kiti pastatai ir statiniai			x	
3 1 1 3	Mašinos ir įrenginiai	0,0	0,0	x	0,0
3 1 1 3 1	Transporto priemonės			x	
3 1 1 3 1 2	Kitos mašinos ir įrenginiai			x	
3 1 1 4	Vertybės			x	
3 1 1 5	Kitas ilgalaikis materialusis turtas			x	
3 1 2	Nematerialiojo turto kūrimas ir įsigijimas	0,0	0,0	x	0,0
3 1 2 1	Naudingųjų iškasenų žvalgyimo darbai			x	
3 1 2 1 1	Kompiuterinė programinė įranga, kompiuterinės programinės įrangos licencijos			x	
3 1 2 1 1 3	Patentai			x	
3 1 2 1 1 4	Literatūros ir meno kūriniai			x	
3 1 2 1 1 5	Kitas nematerialusis turtas			x	
3 1 3	Atsargų kūrimas ir įsigijimas			x	
3 1 4	Ilgalaikio turto įsigijimas finansinės nuomos(lizingo) būdu			x	


	Kodas
Ministerijos/Savivaldybės	90
Departamento	15
Įstaigos	1049

(tūkst. litų)

Išlaidų ekonominės klasifikacijos kodas	Išlaidų pavadinimas	Mokėtinos sumos			
		likutis metų pradžioje	biudžeto lėšos		
			likutis ataskaitinio laikotarpio pabaigoje		
			iš viso	iš jų įvykdymo terminas praleistas daugiau kaip	
10 dienų	45 dienas				
1	2	3	4	5	6
3 1 5	Biologinis turtas ir mineraliniai ištekliai			x	
3 2	Finansinio turto įsigijimo išlaidos (perskolinimas)			x	
3 3	Išlaidos dėl finansinių įsipareigojimų vykdymo (paskolų grąžinimas)			x	
	IŠ VISO (2+3)	5,2	19,5	0,0	0,0

Išlaidų ekonominės klasifikacijos kodas	Išlaidų pavadinimas	Gautinos sumos	
		biudžeto lėšos	
		likutis metų pradžioje	likutis ataskaitinio laikotarpio pabaigoje
2	IŠLAIDOS	5,5	5,1
3	SANDORIAI DĖL MATERIALIOJO IR NEMATERIALIOJO TURTO BEI FINANSINIŲ ĮSIPAREIGOJIMŲ VYKDYMAS		
	IŠ VISO (2+3)	5,5	5,1

Tarybos pirmininkas



Šarūnas Keserauskas

(įstaigos vadovo ar jo įgalioto asmens pareigų pavadinimas)

(parašas)

(vardas, pavardė)



LIETUVOS RESPUBLIKOS KONKURENCIJOS TARYBA

Lietuvos Respublikos finansų ministerijos
Iždo departamentui

2012-04-17 Nr.(7.44-21)2F-48

DĖL 2012 METŲ I KETVIRČIO BIUDŽETO VYKDYMO SUVESTINIŲ ATASKAITŲ RINKINIO AIŠKINAMOJO RAŠTO

Vykdamas Lietuvos Respublikos biudžeto sandaros įstatymą (Žin., 1990, Nr. 24-596) ir vadovaujantis Lietuvos Respublikos Vyriausybės 2001 m. gegužės 14 d. nutarimo Nr. 543 „Dėl Lietuvos Respublikos valstybės biudžeto ir savivaldybių biudžetų sudarymo ir vykdymo tvarkos patvirtinimo“ (Žin., 2001, Nr. 42-1455; 2004, Nr. 96-3531) patvirtintų taisyklių 47 punktu, Lietuvos Respublikos finansų ministro 2008 m. gruodžio 31 d. įsakymu Nr. 1K-465 (Žin., 2009, Nr. 3-60, Nr. 151-6813; 2011, Žin., 96-4520) patvirtintų Valstybės ir savivaldybės biudžetinių įstaigų ir kitų subjektų žemesniojo lygio biudžeto vykdymo ataskaitų sudarymo taisyklių 3 punktu, ir atsižvelgiant į Lietuvos Respublikos finansų ministerijos 2011-12-23 rašto Nr.(3.5.1.-04)-6K-1113607 „Dėl 2011 metų metinio ir 2012 metų ketvirtinių biudžeto vykdymo suvestinių ataskaitų rinkinių sudarymo ir pateikimo“ nuostatas, pateikiame Lietuvos Respublikos Konkurencijos tarybos (toliau – Konkurencijos taryba) 2012 metų I ketvirčio biudžeto vykdymo suvestinių ataskaitų rinkinio aiškinamąjį raštą.

Lietuvos Respublikos 2012 metų valstybės biudžeto ir savivaldybių biudžetų finansinių rodiklių patvirtinimo įstatymu XI-1823 (Žin., 2011, Nr. 163-7741) Konkurencijos tarybai patvirtinta biudžeto išlaidų sąmata 2012 metams – 4409,0 tūkst. Lt, iš to skaičiaus 4279,0 tūkst. išlaidoms, turtui įsigyti – 130 tūkst. Lt. 2012 m. Konkurencijos taryba savo veiklą vykdo pagal vieną programą - „Valstybės konkurencijos politikos įgyvendinimas užtikrinant ūkio subjektų ir vartotojų apsaugą nuo konkurenciją ribojančių ir/ar vartotojų interesus pažeidžiančių veikslių“ (programos kodas 01.01).

Patvirtinta ataskaitinio laikotarpio biudžeto išlaidų sąmata – 972,6 tūkst. Lt, kasinės išlaidos – 886,8 tūkst. Lt. Biudžeto išlaidų sąmata pagal patvirtintą programą įvykdyta 91,1 proc. Kasinės išlaidos mažesnės už patvirtintus ataskaitinio laikotarpio asignavimus 85,8 tūkst. Lt darbo užmokesčio ir socialinio draudimo, prekių ir paslaugų, darbdavių socialinės paramos, kitų išlaidų straipsniuose. Kasinių išlaidų ekonomija darbo užmokesčio straipsnyje – 39,9 tūkst. Lt bei socialinio draudimo įmokų straipsnyje – 13,8 tūkst. Lt susidarė dėl mažesnės faktinių išlaidų dėl per 2012 m. I ketvirtį nepaskirto Konkurencijos tarybos nario, todėl Konkurencijos taryba buvo ne pilnos struktūros bei dėl to, kad Konkurencijos taryba, kartu su federaline ekonomikos ir technologijų ministerija dalyvauja bendrai vykdomame ES Dvynių projekte „Konkurencijos įgyvendinimo ir valstybės pagalbos įstatymų leidybos stiprinimas Armėnijoje“. Vadovaujantis Lietuvos Respublikos valstybės tarnybos įstatymu (Žin., 1999, Nr. 66-2130; 2002, Nr. 45-1708; 2010, Nr. 81-4230) 23 straipsnio 3 dalimi, už laiką, kurį valstybės tarnautojas dalyvauja paramos teikimo projektuose ir už kurį gauna išmokas iš Europos Sąjungos, tarptautinių organizacijų, užsienio valstybių lėšų, skirtų paramos teikimo projektams įgyvendinti, darbo užmokestis iš valstybės ar savivaldybės biudžeto lėšų valstybės tarnautojui nemokamas. Konkurencijos tarybos

A.Bieliauskas, tel. (8 5) 262 9130, audrius@konkuren.lt

ekspertų. Kituose ekonominės klasifikacijos straipsniuose kasinių išlaidų nukrypimai nuo patvirtintos sąmatos sudaro 0,1 – 6 tūkst. Lt. dėl mažesnės faktinių išlaidų apimties.

Metų pradžioje Konkurencijos taryba biudžetinių lėšų likučio neturėjo. Ataskaitinio ketvirčio pabaigoje Konkurencijos taryba biudžetinių lėšų likutis (banko sąskaitoje, mokėjimo kortelėje ir kasoje) – 9681,59 Lt. Banko išrašo kopija pridedama prie biudžeto vykdymo ataskaitų kaip ataskaitos priedas.

Kitų lėšų likutis 2012 m. kovo 31 d. – 11,9 tūkst. Lt. Tai kompensacijų sumą už 2009-2011 m. Konkurencijos tarybos patirtas komandiruočių išlaidas. Vadovaujantis Lietuvos Respublikos Vyriausybės 2001 m. gegužės 14 d. nutarimo Nr. 543 „Dėl Lietuvos Respublikos valstybės biudžeto ir savivaldybių biudžetų sudarymo ir vykdymo taisyklių patvirtinimo“ (Žin., 2001, Nr. 42-1455; 2004, Nr. 96-3531) 72 punktu, gautos lėšos komandiruočių išlaidoms, patirtoms ankstesniais biudžetiniais metais, kompensuoti, priskiriamos kitoms biudžetinių įstaigų pajamų lėšoms ir yra naudojamos įstaigos funkcijoms atlikti.

2011 metais Vokietijos federalinė ekonomikos ir technologijų ministerija kartu su Konkurencijos taryba vykdo ES Dvynių projektą „Konkurencijos įgyvendinimo ir valstybės pagalbos įstatymų leidybos stiprinimas Armėnijoje“. Šiuo projektu siekiama prisidėti prie Armėnijos ekonomikos konkurencingumo didinimo ir funkcionuojančios rinkos ekonomikos plėtros šioje šalyje. Pagal Konsorciumo sutarties sąlygas, Konkurencijos taryba, už trumpalaikės trukmės ekspertų pas paramos gavėją darbo dienas, gauna tam tikrą Projekto valdymo išlaidų kompensaciją (angl. *Project management costs compensation*), kuri yra skiriama su Projektu susijusių išlaidų padengimui ir lėšos pripažįstamos apskaitoje kaip Finansavimo sumos iš Europos Sąjungos, ir kurios yra naudojamos pagal atskirą Konkurencijos tarybos pirmininko patvirtintą sąmatą. 2012 m. kovo 31 d. likutis Dvynių projekto sąskaitoje - 12,6 tūkst. Lt.

Mokėtinų sumų likutis 2012 m. kovo 31 dienai sudarė 19,5 tūkst. Lt, iš jų:

- ryšių straipsnyje už ryšių paslaugas – 3,9 tūkst. Lt (AB „TEO“ – 1,3 tūkst. Lt, UAB „Greitasis kurjeris“ – 0,1 tūkst. Lt; UAB „Eurocom“ – 0,7 tūkst. Lt, VĮ „Infrastruktūra“ – 1,7 tūkst. Lt, UAB „Elektronikos labirintai – 0,1 tūkst. Lt);

- komunalinių paslaugų straipsnyje už komunalines paslaugas – 14 tūkst. Lt (UAB „Vilniaus energijai“ – 10,9 tūkst. Lt; AB „Lesto“ – 2,9 tūkst. Lt, UAB „Vilniaus vandenys – 0,2 tūkst. Lt);

- kitų paslaugų straipsnyje – 1,6 tūkst. Lt (AB „VSA Vilniui“ – 0,1 tūkst. Lt, VĮ Seimo leidykla „Valstybės žinios“ – 0,1 tūkst. Lt, UAB „Stekas“ – 1,0 tūkst. Lt, UAB „Deforus“ – 0,4 tūkst. Lt).

Didžioji dalis mokėtinų sumų atsirado už ataskaitinio ketvirčio kovo mėnesį suteiktas komunalines ir kitas paslaugas, sąskaitos už kurias Konkurencijos tarybai pateiktos 2012 metų balandžio mėnesį. Šiuo metu su visais kreditoriais pilnai atsiskaityta.


Gautinų sumų likutis 2012 m. kovo 31 dienai sudarė 5,1 tūkst. Lt. Tai Lietuvos pramonininkų konfederacijos skola už 2012 metų kovo mėnesio komunalines paslaugas (šiuo metu skola padengta).

Pirmininkas



Šarūnas Keserauskas

Bendrųjų reikalų skyriaus vedėjas



Audrius Bieliauskas