


## Flash Eurobarometras 511

# Piliečių požiūris į konkurencijos politiką



Lietuva

Interviu su ES piliečiais: ES27 – 25 845 | LT – 1 007

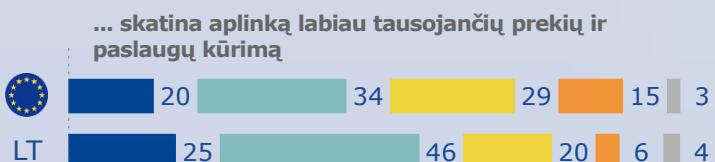
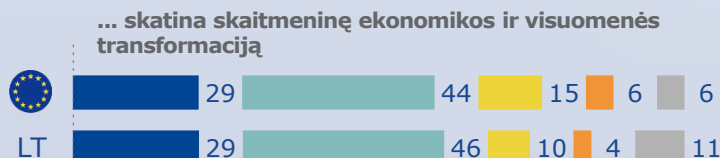
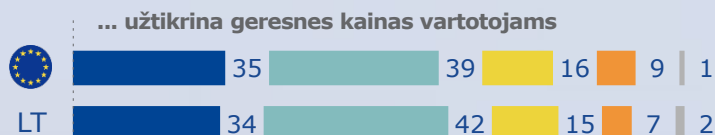
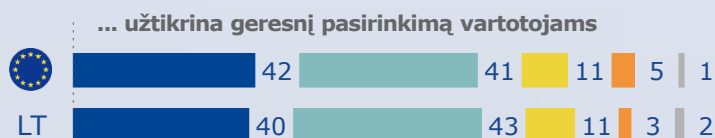
Tiesioginė apklausa: 29.06 - 13.07.2022 | Metodika: 

## Konkurencijos politikos tikslai

q5

Pasakykite apie toliau pateiktus teiginius, ar jūs su jais visiškai sutinkate, greičiau sutinkate, greičiau nesutinkate ar visiškai nesutinkate? (%)

### Bendrovių konkurencija...

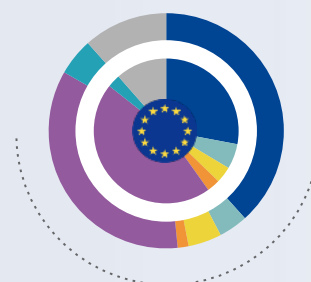


■ Visiškai sutinku      ■ Linkęs (-usi) sutikti  
■ Linkęs (-usi) nesutikti      ■ Visiškai nesutinku  
■ Nežinau/nėra atsakymo

## Konkurencijos tarnybų informuotumas

q1

Jei susidurtumėte su rimta problema konkurencijos srityje, kur ar į ką kreiptumėtės? (%)



Lietuva  
išorinė grafiko dalis

	ES27	Lietuva
Nacionalinė konkurencijos tarnyba	28	38
Nacionalinį teismą	6	4
Europos teismą	4	5
Europos komisiją	3	2
Vartotojų organizaciją	46	35
Kita (SPONTANINIS)	3	5
Nežinau/nėra atsakymo	12	12

■ Nacionalinė konkurencijos tarnyba  
■ Nacionalinį teismą  
■ Europos teismą  
■ Europos komisiją  
■ Vartotojų organizaciją  
■ Kita (SPONTANINIS)  
■ Nežinau/nėra atsakymo

## Patirtis dėl konkurencijos trūkumo

q6

Ar kada nors susidūrėte su problemomis, tokiomis kaip didesnės kainos, mažesnis produkto ar tiekėjo pasirinkimas arba žemesnė kokybė dėl konkurencijos stokos šiuose sektoriuose? (% Maks. du atsakymai)



## Patirtų problemų tipas

q7

Kaip manote, kokios yra pagrindinės problemos šiame sektoriuje? (% Galimi keli atsakymai)

*Pagrindas: visi sektoriai, išvardyti Q6 (kur respondantai patyrė problemų dėl konkurencijos stokos)*

