

LIETUVOS RESPUBLIKOS KONKURENCIJOS TARYBA
(kodas 900151049)

2023-2025 METŲ STRATEGINIS VEIKLOS PLANAS

I SKYRIUS
MISIJA

(1) Lietuvos Respublikos konkurencijos tarybos misija – saugoti veiksmingą konkurenciją dėl vartotojų gerovės, ir ji tai daro vykdydama savo funkcijas: įgyvendindama Lietuvos konkurencijos politiką bei prižiūradama, kaip Lietuvos rinkos dalyviai ir viešojo administravimo subjektai laikosi jos kompetencijai priskirtų įstatymų reikalavimų.

(2) Lietuvos Respublikos konkurencijos taryba yra savarankiška valstybės įstaiga, atskaitinga Lietuvos Respublikos Seimui, vykdanči valstybinę konkurencijos politiką ir prižiūrinti, kaip laikomasi įstatymų, kurių priežiūra pavesta Konkurencijos tarybai, reikalavimų. Konkurencijos taryba, atlikdama jai nustatytas funkcijas, sprendimus priima savarankiškai ir nepriklausomai nuo politinės ir kitos išorinės įtakos, nesiekdama ir nepriimdama nurodymų iš valstybės institucijų ar bet kokio kito viešojo ar privataus subjekto, susilaikydama nuo bet kokių veiksmų, kurie yra nesuderinami su Konkurencijos tarybos funkcijų atlikimu ir įgaliojimų vykdymu. Konkurencijos tarybos teisinė autonomija ir nepriklausomumas įtvirtinti Konkurencijos įstatyme bei 2018 m. gruodžio 11 d. Europos Parlamento ir Tarybos direktyvoje (ES) 2019/1, kuria siekiama įgalinti valstybių narių konkurencijos institucijas, kad jos būtų veiksmingesnės vykdymo užtikrintojos, ir kuria užtikrinamas tinkamas vidaus rinkos veikimas. Įgyvendinant šios direktyvos reikalavimus, Konkurencijos įstatymas numato būtinybę užtikrinti, kad Konkurencijos taryba savo funkcijoms atlikti ir įgaliojimams vykdyti disponuotų pakankamu skaičiumi kvalifikuotų darbuotojų ir jos funkcijoms bei įgaliojimams adekvačiais finansiniais, techniniais ir technologiniais ištekliais. Atsižvelgiant į šią Europos Sąjungos direktyvos nulemtą nuostatą, Konkurencijos tarybos finansavimas turi būti adekvatus vykdomoms funkcijoms.

II SKYRIUS
VALSTYBĖS VEIKLOS SRITIS IR STRATEGINIAI IR (ARBA) VEIKLOS TIKSLAI

(3) Konkurencijos taryba veikia (05) ekonomikos konkurencingumo ir valstybės informacinių išteklių valstybės veiklos srityje.

(4) Konkurencijos taryba tiesiogiai neprisideda prie Nacionalinės pažangos plane (toliau – NPP) nustatytų strateginių tikslų pasiekimo ir pažangos uždavinių įgyvendinimo.

(5) Konkurencijos tarybos **veiklos tikslas** – siekti, kad Konkurencijos tarybos veikla duotų kuo didesnę naudą vartotojams, stiprinti švietimą konkurencijos srityje ir didinti Konkurencijos tarybos veiklos efektyvumą.

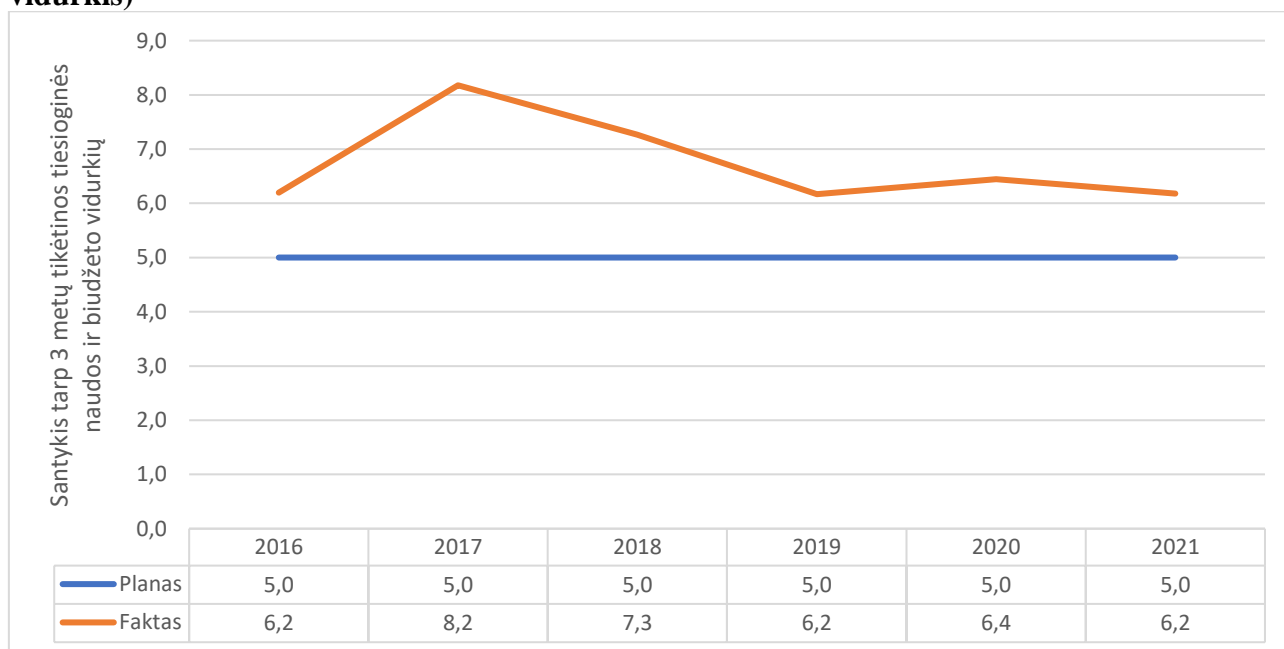
(6) Veiklos tikslo poveikio rodiklio reikšmė: **santykis tarp vidutinės metinės (3 metų) tikėtinos tiesioginės naudos vartotojams ir Konkurencijos tarybos vidutinio metinio (3 metų) biudžeto.**

(7) Vertindama veiklos tikslo vykdymą, Konkurencijos taryba nuo 2011 m. atlieka savo veiklos poveikio vartotojams vertinimą. Konkurencijos tarybos sukurta tikėtina nauda yra skaičiuojama remiantis Ekonominio bendradarbiavimo ir plėtros organizacijos rekomendacijomis (*OECD, Guide for helping competition authorities assess the expected impact of their activities*, April 2014).

(8) Tikėtiną tiesioginę ekonominę naudą vartotojams sudaro piniginis įvertinimas žalos, kuri būtų buvusi padaryta vartotojams, jei Konkurencijos taryba nebūtų nutraukusi antikonglomeracinių veiksmų (pvz., jei nebūtų nutrauktas kartelio egzistavimas, vartotojai mokėtų didesnes kainas keletą

metų ir pan.). Kiekvienais metais faktiškai pasiekto rodiklio reikšmė publikuojama viešai ir kartu su Konkurencijos tarybos ataskaita. Siekiame, kad santykis tarp vidutinės metinės trejų metų tikėtinos tiesioginės naudos vartotojams ir Konkurencijos tarybos vidutinio metinio trejų metų biudžeto būtų ne mažesnis nei 5:1, t. y. vienas į Konkurencijos tarybą investuotas euras turi „generuoti“ penkis eurus. Sukurta tikėtina tiesioginė finansinė nauda 2019–2021 m. siekė 46,62 mln. eurų (3 metų vidurkis – apie 15,54 mln. eurų), o santykis su vidutiniu metiniu 3 metų Konkurencijos tarybos biudžetu buvo 6,2:1 (**Klaida! Nerastas nuorodos šaltinis..**). Pažymėtina, kad ne visa galima nauda, atsirandanti dėl Konkurencijos tarybos veiklos, atsispindi veiklos poveikio vartotojams vertinime kaip tikėtina tiesioginė ekonominė nauda. Į tikėtiną tiesioginę naudą nepatenka netiesioginė nauda, kurią atneša Konkurencijos tarybos įsikišimas, pvz., Konkurencijos tarybos paskirtos baudos, nauda, atsirandanti dėl to, kad viena paskirta bauda pažeidėjui atgraso nuo keleto kitų panašių pažeidimų padarymo, vartotojų ir ūkio subjektų švietimas¹ ir kt. Vis dėlto yra tikimybė, kad ateityje rodiklio reikšmė tam tikru laikotarpiu gali nesiekti 5:1, atsižvelgiant į Konkurencijos tarybos galimą pasirinkimą vykdyti veiklą, kuri yra strategiškai reikšminga dėl atgrasomojo poveikio, teisinio tikrumo, Konkurencijos tarybos galimybių atlikti savo funkcijas užtikrinimo ar sektoriaus svarbumo, bet galimai sukuria mažiau ar nekuria tikėtinos tiesioginės ekonominės naudos vartotojams.

1 pav. Tikėtinos tiesioginės naudos santykis su Konkurencijos tarybos biudžetu (3 metų vidurkis)



Šaltinis: Konkurencijos tarybos skaičiavimai

¹ Visos šios veiklos pagal turimą metodologiją nevertinamos Konkurencijos tarybos atliekamame tiesioginės ekonominės naudos skaičiavime

1 lentelė. Tikslai ir jų poveikio rodikliai

NPP strateginis tikslas arba veiklos tikslas ir jo poveikio rodiklis	Pradinė NPP nustatyta strateginio tikslo arba veiklos tikslo poveikio rodiklio reikšmė	Veiklos tikslo rodiklio reikšmės			Artimiausio paskesnio laikotarpio faktinė NPP strateginio tikslo poveikio rodiklio reikšmė	NPP strateginio tikslo poveikio rodiklio reikšmės	
		2023 metai	2024 metai	2025 metai		2025 m.	2030 m.
1	2	3	4	5	6	7	8
11 TIKSLAS. Siekti, kad Konkurencijos tarybos veikla duotų kuo didesnę naudą vartotojams, stiprinti švietimą konkurencijos srityje ir didinti Konkurencijos tarybos veiklos efektyvumą.							
11.1. Santykis tarp vidutinės metinės (3 metų) tikėtinos tiesioginės naudos vartotojams ir Konkurencijos tarybos vidutinio metinio (3 metų) biudžeto.	5:1 (2015)	5:1	5:1	5:1			

III SKYRIUS VEIKLOS PRIORITETAJ

- (9) Konkurencijos tarybos prioritetai 2023 m.:
- a. kurti vertę vartotojams, ypatingą dėmesį skiriant šiems sektoriniams prioritetams: konkurencijos ribojimai darbo rinkoje; sveikatos sektorius (įskaitant farmaciją); mažmeninė prekyba; elektroninė prekyba;
 - b. užtikrinti profesionalumą vykdant numatytas funkcijas ir ypač – stiprinti pajėgumus, būtinus sektorių prioritetų klausimams nagrinėti, pritraukti ir išlaikyti daugiau profesionalų, gebančių analizuoti įvairias rinkas, spręsti sudėtingus teisinius ir ekonominius klausimus, naudoti modernius darbo metodus ir priemones (ypač skiriant dėmesio gebėjimų stiprinimui, metodų ir priemonių tobulinimui informacinių technologijų srityje);
 - c. bendradarbiauti su žiniasklaida nacionaliniu ir tarptautiniu mastu, plėtoti dialogą su akademinė bendruomene, verslu, viešojo administravimo subjektais ir visuomene, stiprinti ryšius su tarptautiniais partneriais ir aktyviai įsitraukti į su konkurencijos politikos įgyvendinimu susijusias Europos Sąjungos teisėkūros iniciatyvas. Bendradarbiavimas ypatingai svarbus siekiant atsižvelgti į iššūkius skaitmeniniame amžiuje, kurių sprendimas reikalauja geriausios tarptautinės praktikos įvertinimo, bendradarbiavimo tarptautiniu ir nacionaliniu mastu su tarptautinėmis, akademinėmis ir valstybės institucijomis ir organizacijomis (ypač – tęsiant tarpinstitucinį bendradarbiavimą su Viešųjų pirkimų tarnyba, Specialiųjų tyrimų tarnyba ir Valstybės kontrole).

(10) Konkurencijos tarybos 2023 metų veiklos prioritetai yra tiesiogiai susiję su programos uždavinio tikslu užtikrinti Konkurencijos įstatymo, Mažmeninės prekybos įmonių nesąžiningų veiksmų draudimo įstatymo ir kitų teisės aktų nuostatų įgyvendinimą.

IV SKYRIUS PROGRAMOS

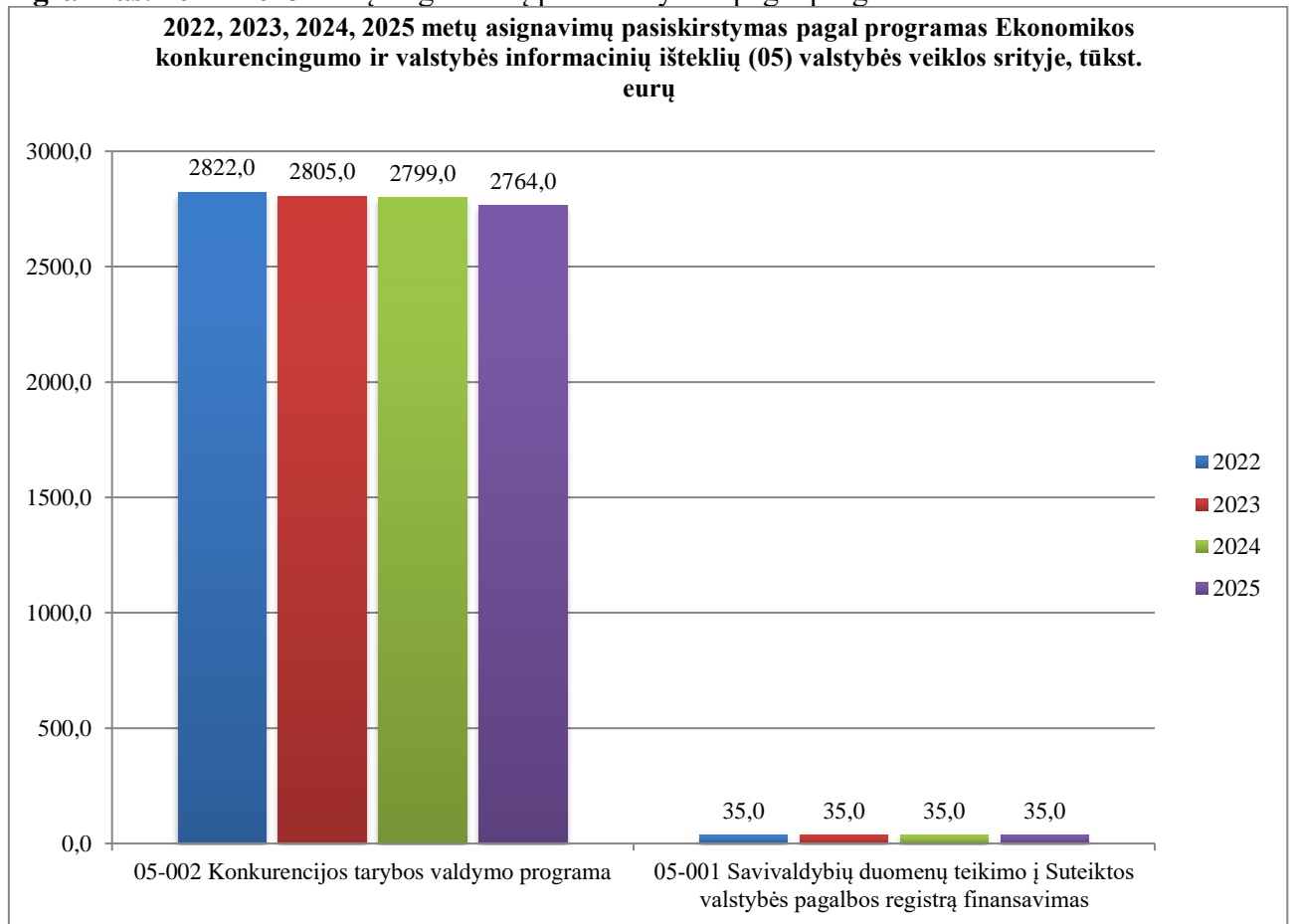
(11) Atsižvelgdama į Strateginio valdymo įstatymą, strateginio planavimo metodikos, patvirtintos Lietuvos Respublikos Vyriausybės 2021 m. balandžio 28 d. nutarimu Nr. 292 (toliau – Nutarimas), 153, 155, 164, 165 bei 167 punktus, Konkurencijos taryba numato vykdyti dvi programas – po vieną funkcijų vykdymo ir valdymo programą. Formuojamos 05-001 „Savivaldybių duomenų teikimo į Suteiktos valstybės pagalbos registrą finansavimas“ ir 05-002 „Konkurencijos tarybos valdymo“ programos.

(12) Konkurencijos taryba tiesiogiai neprisideda prie Nacionalinio pažangos plano nustatytų strateginių tikslų pasiekimo ir pažangos uždavinių įgyvendinimo.

(13) Pagrindinė valdymo programa yra tęstinė, joje numatyti tik tęstinės veiklos uždaviniai bei tęstinei veiklai užtikrinti skirtos išlaidos (darbo užmokesčio ir socialinio draudimo, prekių ir paslaugų įsigijimo, darbdavių socialinių pašalpų, materialiojo ir nematerialiojo turto įsigijimo išlaidos). Funkcijų vykdymo programa orientuota į tinkamą valstybės biudžeto specialios tikslinės dotacijos paskirstymą ir pervedimą savivaldybių biudžetams. Tikslinė dotacija skirta duomenims į Suteiktos valstybės pagalbos ir nereikšmingos pagalbos registrą teikti ir yra tęstinė.

2 lentelė. 2023-2025 metų asignavimų ir kitų lėšų pasiskirstymas pagal valstybės veiklos sritis ir programas (tūkst. eurų)

Eil. Nr.	Valstybės veiklos srities pavadinimas, programos kodas ir pavadinimas	Patvirtinti 2022 metų asignavimai				2023 metų asignavimai				2024 metų asignavimai				2025 metų asignavimai			
		iš viso	iš jų			iš viso	iš viso			iš viso	iš viso			iš viso	iš viso		
			išlaidoms		turtui įsigyti		išlaidoms		turtui įsigyti		išlaidoms		turtui įsigyti		išlaidoms		turtui įsigyti
			iš viso	iš jų darbo užmo kesčiu i			iš viso	iš jų darbo užmo kesčiu i			iš viso	iš jų darbo užmo kesčiu i			iš viso	iš jų darbo užmo kesčiu i	
3	4	5	6	7	8	9	10	11	12	13	14	15	16	17	18		
1.	Ekonomikos konkurencingumo ir valstybės informacinių išteklių valstybės veiklos sritis.	2857,0	2837,0	2301,0	20	2840,0	2755,0	2171,0	85,0	2834,0	2694,0	2171,0	140,0	2799,0	2694,0	2171,0	105,0
1.1.	05-001 Savivaldybių duomenų teikimo į Suteiktos valstybės pagalbos registrą finansavimas	35,0	35,0			35,0	35,0			35,0	35,0			35,0	35,0		
1.2.	05-002 Konkurencijos tarybos valdymo programa	2822,0	2802,0	2301,0	20	2805,0	2720,0	2171,0	85,0	2799,0	2659,0	2171,0	140,0	2764,0	2659,0	2171,0	105,0
IŠ VISO		2857,0	2837,0	2301,0	20,0	2840,0	2755,0	2171,0	85,0	2834,0	2694,0	2171,0	140,0	2799,0	2694,0	2171,0	105,0
Iš jų pažangos ir regioninių pažangos priemonių																	
Iš jų tęstinės veiklos priemonių		2857,0	2837,0	2301,0	20,0	2840,0	2755,0	2171,0	85,0	2834,0	2694,0	2171,0	140,0	2799,0	2694,0	2171,0	105,0
Iš jų pervedimų priemonių																	
Iš jų Lietuvos Respublikos valstybės biudžetas (įskaitant Europos Sąjungos ir kitos tarptautinės finansinės paramos lėšas)		2857,0	2837,0	2301,0	20,0	2840,0	2755,0	2171,0	85,0	2834,0	2694,0	2171,0	140,0	2799,0	2694,0	2171,0	105,0
Iš jų kiti šaltiniai (Europos Sąjungos finansinė parama projektams įgyvendinti ir kitos teisėtai gautos lėšos)		100,0	100,0			100,0	100,0			100,0	100,0			100,0	100,0		
Asignavimų pokytis, palyginti su ankstesniais metais						-17,0	-82,0	-130,0	65,0	-6,0	-61,0		55,0	-35,0			-35,0
Iš jų pažangos ir regioninių pažangos priemonių																	
Iš jų tęstinės veiklos priemonių						-17,0	-82,0	-130,0	65,0	-6,0	-61,0		55,0	-35,0			-35,0
Iš jų pervedimų priemonių						-17,0	-82,0	-130,0	65,0	-6,0	-61,0		55,0	-35,0			-35,0

1 grafikas. 2022–2025 metų asignavimų pasiskirstymas pagal programas

Ekonomikos konkurencingumo ir valstybės informacinių išteklių (05) valstybės veiklos sritys 05-001 programa „Savivaldybių duomenų teikimo į Suteiktos valstybės pagalbos registrą finansavimas“

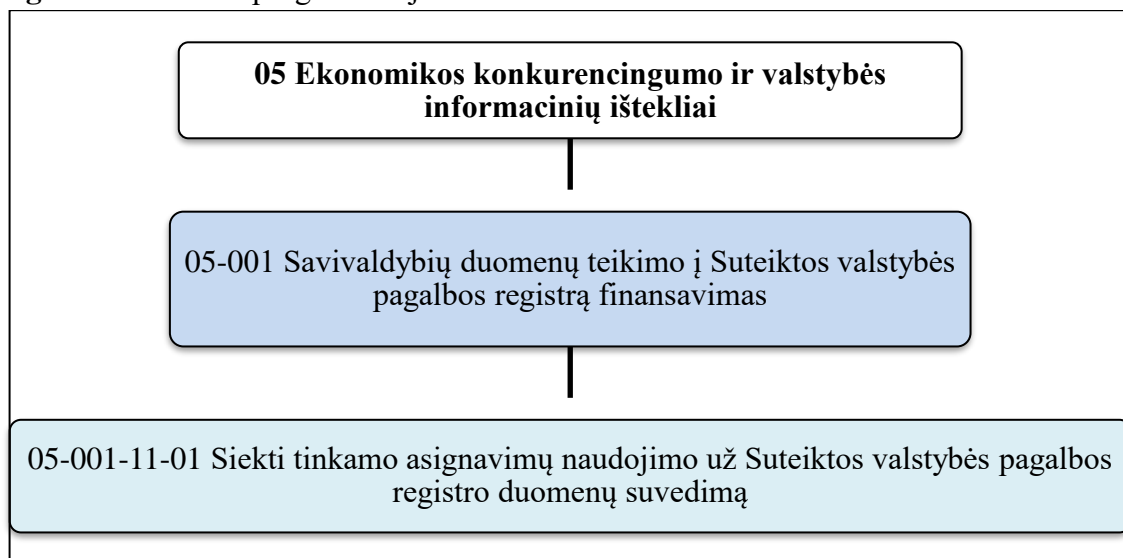
(14) Tai Konkurencijos tarybos vykdoma funkcijų programa, skirta siekiant atskirti valstybės biudžeto asignavimų dalį, skiriamą specialiai tikslinei dotacijai savivaldybių biudžetams duomenims į Suteiktos valstybės pagalbos ir nereikšmingos pagalbos registrą teikti.

(15) Funkcijų vykdymo programa orientuota į tinkamą valstybės biudžeto specialios tikslinės dotacijos paskirstymą ir pervedimą savivaldybių biudžetams. Valstybės biudžeto specialiosios tikslinės dotacijos savivaldybių biudžetams numatomos atitinkamų metų valstybės biudžeto ir savivaldybių biudžetų finansinių rodiklių patvirtinimo įstatyme.

(16) Programos įgyvendinimui 2023 numatomas programos uždavinys: siekti tinkamo asignavimų naudojimo už Suteiktos valstybės pagalbos registro duomenų suvedimą.

(17) Uždavinio tikslui pasiekti 2023-2025 metais numatyta 05-001-11-01-01 priemonė „Paskirstyti savivaldybėms asignavimus, susijusius su duomenų Suteiktos valstybės pagalbos registru“.

2 grafikas. 05-001 programa ir jos uždaviniai



(18) Programa tęstinė. Programos koordinatorius – Pavel Jacunskij, Lietuvos Respublikos konkurencijos tarybos Konkurencijos politikos grupės vadovas, tel. (8 5) 212 6589, pavel.jacunskij@kt.gov.lt

3.1 lentelė. 2023–2025 metų programos 05-001 „Savivaldybių duomenų teikimo į Suteiktos valstybės pagalbos registrą finansavimas“ uždaviniai, priemonės, asignavimai ir kitos lėšos (tūkst. eurų)

Valstybės veiklos sritys, programos, uždavinio, priemonės kodas, požymis	Uždavinio, priemonės pavadinimas	Patvirtinti 2022 metų asignavimai				2023 metų asignavimai				Numatomi 2024 metų asignavimai				Numatomi 2025 metų asignavimai				Vyriausybės programos įgyvendinimo plano, NPP ir (arba) nacionalinės plėtros programos elemento kodas
		iš viso	iš viso			iš viso	iš viso			iš viso	iš jų			iš viso	iš jų			
			išlaidoms		turtui įsigyti		išlaidoms		turtui įsigyti		išlaidoms		turtui įsigyti		išlaidoms		turtui įsigyti	
			iš viso	iš jų darbo užmo-kesčiui			iš viso	iš jų darbo užmo-kesčiui			iš viso	iš jų darbo užmo-kesčiui			iš viso	iš jų darbo užmo-kesčiui		
1	2	3	4	5	6	7	8	9	10	11	12	13	14	15	16	17	18	19
05-001-11-01 (P)	Uždavinys: Siekti tinkamo asignavimų naudojimo už Suteiktos valstybės pagalbos registro duomenų suvedimą	35,0	35,0			35,0	35,0			35,0	35,0			35,0	35,0			
05-001-11-01-01 (TD)	Priemonė: Savivaldybių duomenų teikimo į Suteiktos valstybės pagalbos registrą finansavimas	35,0	35,0			35,0	35,0			35,0	35,0			35,0	35,0			
	1. Lietuvos Respublikos valstybės biudžetas, iš viso	35,0	35,0			35,0	35,0			35,0	35,0			35,0	35,0			
	iš jo:																	
	1.1. valstybės biudžeto lėšos																	
	1.2. bendrojo finansavimo lėšos																	
	1.3. Europos Sąjungos ir kitos tarptautinės finansinės paramos lėšos																	
	1.4. tikslinės paskirties lėšos ir pajamų įmokos																	
	1.5. dotacijos savivaldybių biudžetams	35,0	35,0			35,0	35,0			35,0	35,0			35,0	35,0			
	2. Kiti šaltiniai (Europos Sąjungos finansinė parama projektams įgyvendinti ir kitos teisėtai gautos lėšos, nurodant atskirus šaltinius)																	
	Iš viso programos pažangos ir regioninėms pažangos priemonėms finansuoti																	
	Iš jų Lietuvos Respublikos valstybės biudžeto lėšomis finansuojamoms pažangos priemonėms																	
	Iš jų iš kitų šaltinių finansuojamoms pažangos priemonėms																	
	Iš viso programos tęstinės veiklos ir pervedimų priemonėms finansuoti	35,0	35,0			35,0	35,0			35,0	35,0			35,0	35,0			

Iš jų Lietuvos Respublikos valstybės biudžeto lėšomis finansuojamoms tęstinės veiklos ir pervedimų priemonėms	35,0	35,0			35,0				35,0	35,0			35,0	35,0			
Iš jų iš kitų šaltinių finansuojamoms tęstinės veiklos ir pervedimų priemonėms																	
Iš viso programai finansuoti (1 + 2)	35,0	35,0			35,0	35,0			35,0	35,0			35,0	35,0			

4.1 lentelė. Programos uždaviniai, priemonės, stebėsenos rodikliai ir jų reikšmės

Stebėsenos rodiklio kodas	Uždavinių, priemonių, stebėsenos rodiklių pavadinimai ir matavimo vienetai	Stebėsenos rodiklių reikšmės				Susijęs strateginio planavimo dokumentas (Vyriausybės programos įgyvendinimo planas, NPP, PP)
		2022	2023	2024	2025	
1	2	3	4	5	6	7
	05-001-11-01 uždavinys. Siekti tinkamo asignavimų naudojimo už Suteiktos valstybės pagalbos registro duomenų suvedimą					
R-05-002-11-01-01	Pateikta duomenų Suteiktos valstybės pagalbos registrai (proc. registre įregistruotos valstybės ir nereikšmingos pagalbos nuo visos suteiktos valstybės ir nereikšmingos pagalbos)	100	100	100	100	
	05-001-11-01 uždavinio 1 priemonė: Paskirstyti savivaldybėms asignavimus, susijusius su duomenų Suteiktos valstybės pagalbos registrai teikimu					
V-05-001-11-01-01-01	Paskirstyti savivaldybėms asignavimai, susiję su duomenų Suteiktos valstybės pagalbos registrai teikimu (proc. nuo gautų)	100	100	100	100	

Ekonomikos konkurencingumo ir valstybės informacinių išteklių valstybės (05) veiklos srities 05-002 programa „Lietuvos Respublikos konkurencijos tarybos valdymo programa“

(19) Programa apima visus Konkurencijos tarybos veiklos prioritetus, kadangi joje nustatytos lėšos Konkurencijos tarybos vykdomoms funkcijoms finansuoti. Programos lėšomis finansuojamos visos Konkurencijos tarybos personalo darbo užmokesčio ir socialinio draudimo išlaidos, taip pat visos išlaidos institucijos išlaikymui ir vystymui.

(20) Programa prisideda prie visų Konkurencijos tarybos nustatytų veiklos prioritetų įgyvendinimo.

(21) Programa parengta, atsižvelgiant į tęstinės veiklos uždavinius ir jiems įgyvendinti skirtas tęsines veiklos priemones.

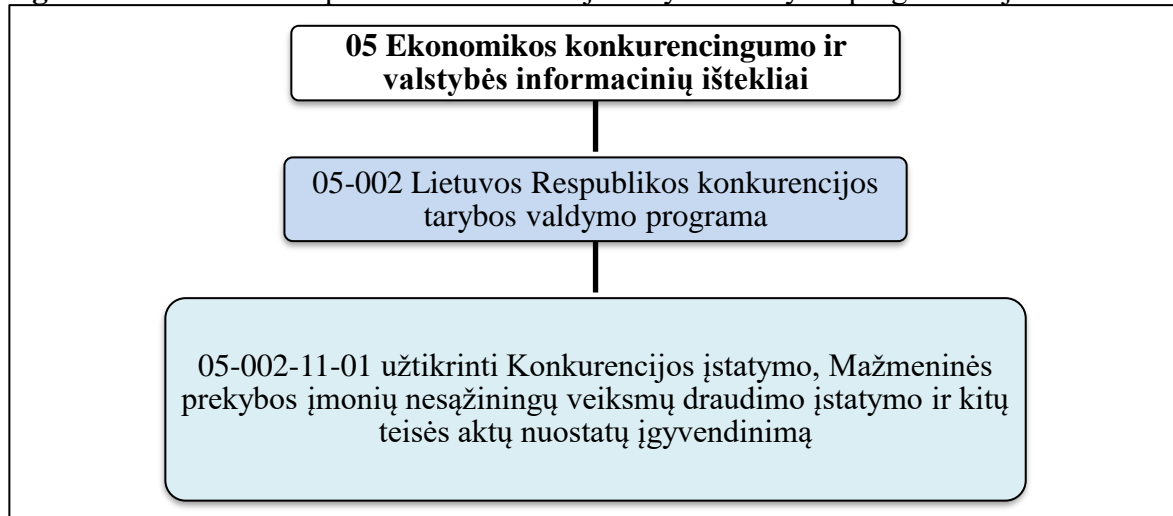
(22) Konkurencijos tarybos valdymo programos įgyvendinimui 2023 metais numatomas programos uždavinys: užtikrinti Konkurencijos įstatymo, Mažmeninės prekybos įmonių nesąžiningų veiksmų draudimo įstatymo ir kitų teisės aktų nuostatų įgyvendinimą.

(23) Uždavinio tikslui pasiekti 2023–2025 metais numatytos šios priemonės:

05-002-11-01-01 - tirti ir nagrinėti Konkurencijos įstatymo ir kitų įstatymų pažeidimus, ir taikyti pažeidėjams sankcijas, vertinti teisės aktų projektų įtaką konkurencijai ir teikti dėl jų išvadas, koordinuoti valstybės pagalbos klausimus;

05-002-11-01-03 - nagrinėti koncentracijos pranešimus.

3 grafikas. Lietuvos Respublikos konkurencijos tarybos valdymo programa ir jos uždaviniai



(24) Seimo valdybos nutarimu Konkurencijos tarybos veiklai įgyvendinti numatyta 93 pareigybės (valstybės tarnautojai ir darbuotojai, dirbantys pagal darbo sutartį). Taip pat Konkurencijos įstatymo numatyta tvarka yra tvirtinamos 5 valstybės pareigūnų pareigybės (pirmininkas ir nariai).

(25) Programa tęstinė. Programos koordinatorius – Arūnas Keraminas, Lietuvos Respublikos konkurencijos tarybos administracijos direktorius, tel. (8 5) 212 7088, arunas.keraminas@kt.gov.lt.

Kita svarbi informacija:

(26) Efektyvi Konkurencijos tarybos veikla reikalauja reikšmingų Konkurencijos tarybos išteklių, kurių dabartinė finansavimo sistema neužtikrina, dėl ko yra reikšmingai ribojamos Konkurencijos tarybos galimybės vykdyti nuosekliai efektyvią įstatymų laikymosi priežiūrą, konkurencijos kultūros sklaidą bei pažeidimų prevenciją. Nepakankamas finansavimas neatitinka ir

Konkurencijos įstatymo nuostatos, kuri yra nulemta Europos Sąjungos direktyvos² ir numato būtinybę užtikrinti, kad Konkurencijos taryba savo funkcijoms atlikti ir įgaliojimams vykdyti disponuotų pakankamu skaičiumi kvalifikuotų darbuotojų ir jos funkcijoms bei įgaliojimams adekvačiais finansiniais, techniniais ir technologiniais ištekliais. **Pažymėtina, kad nuo 2023 m. Konkurencijos tarybos darbo užmokesčio fondas netenka reikšmingo finansavimo šaltinio – ES struktūrinės paramos projekto lėšų – dėl ko darbo užmokesčio fondas sumažėja 150 tūkst. eurų, tačiau funkcijos ir veiklos mastas nesikeičia. Alternatyvus finansavimas nėra numatytas.** Be to, tikėtina, kad Konkurencijos tarybos išlaidos darbo užmokesčiui gali papildomai padidėti dėl šiuo metu svarstomų Valstybės tarnybos įstatymo pakeitimų ir Konkurencijos tarybos Ekonomikos ir inovacijų ministerijai pateiktų Konkurencijos įstatymo pakeitimų, susijusių su Konkurencijos tarybos pareigūnų darbo užmokesčio didinimu.

² 2018 m. gruodžio 11 d. Europos Parlamento ir Tarybos direktyva (ES) 2019/1, kuria siekiama įgalinti valstybių narių konkurencijos institucijas, kad jos būtų veiksmingesnės vykdymo užtikrintojos, ir kuria užtikrinamas tinkamas vidaus rinkos veikimas.

3.2 lentelė. 2023–2025 metų programos 05-002 „Lietuvos Respublikos konkurencijos tarybos valdymo programa“ uždaviniai, priemonės, asignavimai ir kitos lėšos (tūkst. eurų)

Valstybės veiklos srities, programos, uždavinio, priemonės kodas, požymis	Uždavinio, priemonės pavadinimas	Patvirtinti 2022 metų asignavimai				2023 metų asignavimai				Numatomi 2024 metų asignavimai				Numatomi 2025 metų asignavimai				Vyriausybės programos įgyvendinimo plano, NPP ir (arba) nacionalinės plėtros programos elemento kodas
		iš viso	iš jų			iš viso	iš jų			iš viso	iš jų			iš viso	iš jų			
			išlaidoms		turtui įsigyti		išlaidoms		turtui įsigyti		išlaidoms		turtui įsigyti		išlaidoms		turtui įsigyti	
			iš viso	iš jų darbo užmokesčiui			iš viso	iš jų darbo užmokesčiui			iš viso	iš jų darbo užmokesčiui			iš viso	iš jų darbo užmokesčiui		
1	2	3	4	5	6	7	8	9	10	11	12	13	14	15	16	17	18	19
05-002-11-01 (T)	Uždavinys: Užtikrinti Konkurencijos įstatymo, Mažmeninės prekybos įmonių nesąžiningų veiksmų draudimo įstatymo ir kitų teisės aktų įgyvendinimą	2822,0	2802,0	2301,0	20,0	2805,0	2720,0	2171,0	85,0	2799,0	2659,0	2171,0	140,0	2764,0	2659,0	2171,0	105,0	
05-002-11-01-01 (TP)	Priemonė: Tirti ir nagrinėti Konkurencijos įstatymo ir kitų įstatymų pažeidimus, vertinti poveikį konkurencijai ir taikyti pažeidėjams sankcijas	2462,0	2442,0	1954,0	20,0	2605,0	2520,0	1971,0	85,0	2599,0	2459,0	1971,0	140,0	2564,0	2459,0	1971,0	105,0	
05-002-11-01-02 (TE)	Priemonė: Dalyvauti Europos Sąjungos struktūrinės paramos 2014-2020 m. valdymo ir kontrolės sistemoje	160,0	160,0	147,0														
05-002-11-01-03 (TP)	Priemonė: Nagrinėti koncentracijos pranešimus	200,0	200,0	200,0		200,0	200,0	200,0		200,0	200,0	200,0		200,0	200,0	200,0		
	1. Lietuvos Respublikos valstybės biudžetas, iš viso	2822,0	2802,0	2301,0	20,0	2805,0	2720,0	2171,0	85,0	2799,0	2659,0	2171,0	140,0	2764,0	2659,0	2171,0	105,0	
	iš jo:	2462,0	2442,0	1954,0	20,0	2605,0	2520,0	1971,0	85,0	2599,0	2459,0	1971,0	140,0	2564,0	2459,0	1971,0	105,0	
	1.1. valstybės biudžeto lėšos	24,0	24,0	22,0														
	1.2. bendrojo finansavimo lėšos	136,0	136,0	125,0														
	1.3. Europos Sąjungos ir kitos tarptautinės finansinės paramos lėšos	200,0	200,0	200,0		200,0	200,0	200,0		200,0	200,0	200,0		200,0	200,0	200,0		
	1.4. tikslinės paskirties lėšos ir pajamų įmokos																	
	1.5. dotacijos savivaldybių biudžetams																	
	2. Kiti šaltiniai (Europos Sąjungos finansinė parama projektams įgyvendinti ir kitos teisėtai gautos lėšos, nurodant atskirus šaltinius)	100,0	100,0			100,0	100,0			100,0	100,0			100,0	100,0			

	Iš viso programos pažangos ir regioninėms pažangos priemonėms finansuoti																	
	Iš jų Lietuvos Respublikos valstybės biudžeto lėšomis finansuojamoms pažangos priemonėms																	
	Iš jų iš kitų šaltinių finansuojamoms pažangos priemonėms																	
	Iš viso programos tęstinės veiklos ir pervedimų priemonėms finansuoti	2922,0	2902,0	2301,0	20,0	2905,0	2820,0	2171,0	85,0	2899,0	2759,0	2171,0	140,0	2864,0	2759,0	2171,0	105,0	
	Iš jų Lietuvos Respublikos valstybės biudžeto lėšomis finansuojamoms tęstinės veiklos ir pervedimų priemonėms	2822,0	2802,0	2301,0	20,0	2805,0	2720,0	2171,0	85,0	2799,0	2659,0	2171,0	140,0	2764,0	2659,0	2171,0	105,0	
	Iš jų iš kitų šaltinių finansuojamoms tęstinės veiklos ir pervedimų priemonėms	100,0	100,0			100,0	100,0			100,0	100,0			100,0	100,0			
	Iš viso programai finansuoti (1 + 2)	2922,0	2902,0	2301,0	20,0	2905,0	2820,0	2171,0	85,0	2899,0	2759,0	2171,0	140,0	2864,0	2759,0	2171,0	105,0	

4.2 lentelė. Programos uždaviniai, priemonės, stebėsenos rodikliai ir jų reikšmės

Stebėsenos rodiklio kodas	Uždavinių, priemonių, stebėsenos rodiklių pavadinimai ir matavimo vienetai	Stebėsenos rodiklių reikšmės				Susijęs strateginio planavimo dokumentas (Vyriausybės programos įgyvendinimo planas, NPP, PP)
		2022	2023	2024	2025	
1	2	3	4	5	6	7
	05-002-11-01 uždavinys. Užtikrinti Konkurencijos įstatymo, Mažmeninės prekybos įmonių nesąžiningų veiksmų draudimo įstatymo ir kitų teisės aktų nuostatų įgyvendinimą.					
R-05-002-11-01-01	Dalis apskųstų teismui Konkurencijos tarybos priimtų sprendimų, kurie buvo nepakeisti arba pakeisti iš dalies (proc.)	65	65	65	65	
	05-002-11-01 uždavinio 1 priemonė: Tirti ir nagrinėti Konkurencijos įstatymo ir kitų įstatymų pažeidimus ir taikyti pažeidėjams sankcijas, vertinti teisės aktų projektų įtaką konkurencijai ir teikti dėl jų išvadas, koordinuoti valstybės pagalbos klausimus					
V-05-002-11-01-01-01	Konkurencijos tarybos priimtų sprendimų, kurie panaikinti dėl esminių procedūrinių pažeidimų (proc.)	0	0	0	0	
V-05-002-11-01-01-02	Gautų ir išnagrinėtų skundų bei prašymų dėl Konkurencijos įstatymo, Mažmeninės prekybos įmonių nesąžiningų veiksmų draudimo įstatymo ir kitų teisės aktais nustatytų Konkurencijos tarybai kompetencijai klausimų santykis (proc.)	100	100	100	100	
V-05-002-11-01-01-03	Pagal Konkurencijos tarybos pastabas pakeistų teisės aktų projektų, galinčių riboti ar ribojančių konkurenciją, arba neatitinkančių valstybės pagalbos taisyklių reikalavimų, skaičius (proc.)	60	60	60	60	
V-05-002-11-01-01-04	Konkurencijos tarybos organizuotų mokymų, seminarų, kitų renginių skaičius	5	5	5	5	
	05-002-11-01 uždavinio 2 priemonė: Dalyvauti Europos Sąjungos struktūrinės paramos 2014-2020 m. valdymo ir kontrolės sistemoje					
V-05-002-11-02-01-01	Apmokyti valstybės tarnautojai ir darbuotojai (skaičius)	25				
	05-002-11-01 uždavinio 3 priemonė: Nagrinėti koncentracijos pranešimus					
V-05-002-11-03-01-01	Koncentracijų priežiūros vykdymas (gautų ir išnagrinėtų pranešimų apie koncentraciją santykis proc.)	100	100	100	100	

V SKYRIUS

VALSTYBEI SVARBŪS PROJEKTAI, KITO NACIONALINĖS PLĖTROS PROGRAMOS VALDYTOJO FINANSUOJAMI PROJEKTAI IR 2014–2020 METŲ PLANAVIMO DOKUMENTŲ ĮGYVENDINIMO PROJEKTAI

(1) Konkurencijos taryba šiuo metu nevykdo valstybei svarbių projektų. Taip pat neįgyvendina projektų, finansuojamų iš kitų nacionalinės plėtros valdytojų.

(2) Konkurencijos taryba šiuo metu nevykdo priemonių ir projektų, kurie skirti ankstesnio laikotarpio planavimo dokumentams įgyvendinti ir neturi pereinamojo laikotarpio priemonių, susijusių su testiniais investiciniais projektais.

(3) Konkurencijos taryba iki 2022 metų pabaigos įgyvendins projektą „Lietuvos Respublikos konkurencijos taryba – veiksmų programos administravimas“, projekto Nr. 11.0.1-CPVA-V-201-01-0016 (toliau – Projektas). Projekto tikslas – užtikrinti efektyvų ES struktūrinių fondų lėšų administravimą. Šiuo projektu finansuojamos su Konkurencijos tarybai priskirtų ES struktūrinių fondų lėšų administravimo funkcijų vykdymu susijusios išlaidos, numatytos Techninės paramos administravimo taisyklėse.

(4) Nuo 2023 m. Konkurencijos taryba projektų, finansuojamų Europos sąjungos struktūrinių fondų lėšomis, neturės. Alternatyvių šaltinių šio finansavimo netekimui nenumatyta.

5 lentelė. 2022–2024 metų valstybei svarbūs projektai, kito nacionalinės plėtros programos valdytojo finansuojami įstaigos vykdomi projektai, testiniai investicijų projektai, 2014–2020 metų nacionalinei pažangos programai ir (arba) 2014–2020 metų Europos Sąjungos fondų investicijų veiksmų programai įgyvendinti skirtos priemonės ir projektai ir asignavimai jiems įgyvendinti (tūkst. eurų)

Projekto tipas	Nacionalinė PP, nacionalinės PP valdytojas	Priemonės / projekto kodas	Įstaigos (projekto vykdytojo) pavadinimas	Projekto pavadinimas	Įgyvendinimo terminai (metais)		Bendra projekto vertė		Likutinė vertė iki 2022 metų		Planuojama panaudoti 2022 metais		2023 metais		2024 metais		2025 metais	
					pradžią	pabaigą	Valstybės biudžeto lėšos	Kiti šaltiniai	Valstybės biudžeto lėšos	Kiti šaltiniai	Valstybės biudžeto lėšos	Kiti šaltiniai	Valstybės biudžeto lėšos	Kiti šaltiniai	Valstybės biudžeto lėšos	Kiti šaltiniai	Valstybės biudžeto lėšos	Kiti šaltiniai
1	2	3	4	5	6	7	8	9	10	11	12	13	14	15	16	17	18	19
APD		05.002.11.01.02 TE / 11.0.1-CPVA-V-201-01-0016	Lietuvos Respublikos konkurencijos tarybos konkurencijos taryba	Lietuvos Respublikos konkurencijos taryba – veiksmų programos administravimas	2016	2022	1287,7		160,0		160,0							
Iš viso projektams							1287,7		160,0		160,0							

VI SKYRIUS ŽMOGIŠKIEJI IŠTEKLIAI

(5) Konkurencijos tarybos darbuotojai pagal statusą skirstomi į valstybės pareigūnus, valstybės tarnautojus ir darbuotojus, dirbančius pagal darbo sutartis.

(6) Maksimalus leistinas Konkurencijos tarybos pareigybių skaičius sudaro 98 darbuotojus (įskaitant LR Seimo valdybos patvirtintas 93 valstybės tarnautojų ir darbuotojų, dirbančių pagal darbo sutartį, pareigybes ir 5 valstybės pareigūnus – tarybos narius). Valstybės tarnautojų ir darbuotojų, dirbančių pagal darbo sutartis pareigybių skaičius yra tvirtinamas Konkurencijos tarybos nutarimu. Šiuo metu patvirtintas pareigybių skaičius - 79 pareigybės. Tuo tarpu, daugiametis faktinis Konkurencijos tarybos darbuotojų skaičius siekia vidutiniškai 70–72 darbuotojus per metus.

7 lentelė. Informacija apie Konkurencijos tarybos žmogiškuosius išteklius (vnt.) ir asignavimus jiems išlaikyti (tūkst. eurų)

Eil. Nr.	Įstaigos pavadinimas	2022 metai			2023 metai			2024 metai			2025 metai		
		Pareigybių skaičius		Išlaidos darbo užmokesčiui	Pareigybių skaičius		Išlaidos darbo užmokesčiui	Pareigybių skaičius		Išlaidos darbo užmokesčiui	Pareigybių skaičius		Išlaidos darbo užmokesčiui
		iš viso	iš jų valstybės tarnautojai		iš viso	iš jų valstybės tarnautojai		iš viso	iš jų valstybės tarnautojai		iš viso	iš jų valstybės tarnautojai	
1	2	3	4	5	6	7	8	9	10	11	12	13	14
1.	Lietuvos Respublikos konkurencijos taryba	79	62	2301,0	79	62	2171,0	79	62	2171,0	79	62	2171,0
Iš viso		79	62	2301,0	79	62	2171,0	79	62	2171,0	79	62	2171,0

(7) Atsižvelgiant į Konkurencijos tarybai keliamus veiklos tikslus, ateities tendencijas ir iššūkius, svarbu ne tik išlaikyti esamus kompetentingus darbuotojus, bet ir didinti jų skaičių bei kompetencijų įvairovę, užtikrinti profesionalumą vykdant numatytas funkcijas, ir, ypač – stiprinti pajėgumus, būtinus sektorialių prioritetų klausimams nagrinėti, pritraukti ir išlaikyti daugiau profesionalų, gebančių analizuoti įvairias rinkas (ypač skiriant dėmesio gebėjimų stiprinimui, metodų ir priemonių tobulinimui informacinių technologijų srityje), spręsti sudėtingus teisinius ir ekonominius klausimus, naudoti modernius darbo metodus ir priemones.

(8) Atkreiptinas dėmesys, kad nuo 2023 m. Konkurencijos tarybos darbo užmokesčio fondas netenka reikšmingo finansavimo šaltinio – ES struktūrinės paramos projekto lėšų – dėl ko darbo užmokesčio fondas sumažėja 150 tūkst. eurų, tačiau funkcijos ir veiklos mastas nesikeičia. Alternatyvus finansavimas nėra numatytas.

VALSTYBĖS BIUDŽETO DOTACIJOS SAVIVALDYBĖMS

1 lentelė. Konkurencijos tarybos specialios tikslinės dotacijos duomenims į Suteiktos valstybės pagalbos ir nereikšmingos valstybės pagalbos registrą teikti ir šios dotacijų stebėsenos rodikliai

Priemonės kodas	Priemonės (dotacijos) pavadinimas	Dotacijos				Rodiklio kodas	Rodiklio pavadinimas	Stebėsenos rodiklių reikšmės			
		2022 metais	2023 metais	2024 metais	2025 metais			2022 metais	2023 metais	2024 metais	2025 metais
1	2	3	4	5	6	7	8	9	10	11	12
05-001-11-01-01 (TD)	Paskirstyti savivaldybėms asignavimus, susijusius su duomenų Suteiktos valstybės pagalbos registrui teikimu	35,0	35,0	35,0	35,0	V-01-001-11-04-01-01	Pateikta duomenų Suteiktos valstybės pagalbos registrui (proc. registre įregistruotos valstybės ir nereikšmingos pagalbos nuo visos suteiktos valstybės ir nereikšmingos pagalbos)	100	100	100	100
...		35,0	35,0	35,0	35,0						

2 lentelė. Konkurencijos tarybos specialios tikslinės dotacijos duomenims į Suteiktos valstybės pagalbos ir nereikšmingos valstybės pagalbos registrą teikti ir savivaldybėms nustatomi dotacijų stebėsenos rodikliai

Eil. Nr.	Savivaldybė	Savivaldybės dotacijos suma				Savivaldybei nustatomo rodiklio pavadinimas	Savivaldybės stebėsenos rodiklio reikšmės			
		2022 metais	2023 metais	2024 metais	2025 metais		2022 metais	2023 metais	2024 metais	2025 metais
1	2	3	4	5	6	7	8	9	10	11
05-001-11-01-01 (TD) Paskirstyti savivaldybėms asignavimus, susijusius su duomenų Suteiktos valstybės pagalbos registrui teikimu										
1	Akmenės raj.	0,3	0,3	0,3	0,3	Pateikta duomenų Suteiktos valstybės pagalbos registrui (proc. registre įregistruotos valstybės ir nereikšmingos pagalbos nuo visos)	100	100	100	100

						suteiktos valstybės ir nereikšmingos pagalbos)				
2	Alytaus m.	0,5	0,5	0,5	0,5	Pateikta duomenų Suteiktos valstybės pagalbos registrai (proc. registre įregistruotos valstybės ir nereikšmingos pagalbos nuo visos suteiktos valstybės ir nereikšmingos pagalbos)	100	100	100	100
3	Alytaus raj.	0,4	0,4	0,4	0,4	Pateikta duomenų Suteiktos valstybės pagalbos registrai (proc. registre įregistruotos valstybės ir nereikšmingos pagalbos nuo visos suteiktos valstybės ir nereikšmingos pagalbos)	100	100	100	100
4	Anykščių raj.	0,2	0,2	0,2	0,2	Pateikta duomenų Suteiktos valstybės pagalbos registrai (proc. registre įregistruotos valstybės ir nereikšmingos pagalbos nuo visos suteiktos valstybės ir nereikšmingos pagalbos)	100	100	100	100
5	Birštono	0,2	0,2	0,2	0,2	Pateikta duomenų Suteiktos valstybės pagalbos registrai (proc. registre įregistruotos valstybės ir nereikšmingos pagalbos nuo visos suteiktos valstybės ir nereikšmingos pagalbos)	100	100	100	100
6	Biržų raj.	0,4	0,4	0,4	0,4	Pateikta duomenų Suteiktos valstybės pagalbos registrai (proc. registre įregistruotos valstybės ir nereikšmingos pagalbos nuo visos suteiktos valstybės ir nereikšmingos pagalbos)	100	100	100	100
7	Druskininkų	0,4	0,4	0,4	0,4	Pateikta duomenų Suteiktos valstybės pagalbos registrai (proc. registre įregistruotos valstybės ir nereikšmingos pagalbos nuo visos suteiktos valstybės ir nereikšmingos pagalbos)	100	100	100	100

8	Elektrėnų	0,4	0,4	0,4	0,4	Pateikta duomenų Suteiktos valstybės pagalbos registru (proc. registre įregistruotos valstybės ir nereikšmingos pagalbos nuo visos suteiktos valstybės ir nereikšmingos pagalbos)	100	100	100	100
9	Ignalinos raj.	0,3	0,3	0,3	0,3	Pateikta duomenų Suteiktos valstybės pagalbos registru (proc. registre įregistruotos valstybės ir nereikšmingos pagalbos nuo visos suteiktos valstybės ir nereikšmingos pagalbos)	100	100	100	100
10	Jonavos raj.	0,2	0,2	0,2	0,2	Pateikta duomenų Suteiktos valstybės pagalbos registru (proc. registre įregistruotos valstybės ir nereikšmingos pagalbos nuo visos suteiktos valstybės ir nereikšmingos pagalbos)	100	100	100	100
11	Joniškio raj.	1,1	1,1	1,1	1,1	Pateikta duomenų Suteiktos valstybės pagalbos registru (proc. registre įregistruotos valstybės ir nereikšmingos pagalbos nuo visos suteiktos valstybės ir nereikšmingos pagalbos)	100	100	100	100
12	Jurbarko raj.	0,3	0,3	0,3	0,3	Pateikta duomenų Suteiktos valstybės pagalbos registru (proc. registre įregistruotos valstybės ir nereikšmingos pagalbos nuo visos suteiktos valstybės ir nereikšmingos pagalbos)	100	100	100	100
13	Kaišiadorių raj.	0,2	0,2	0,2	0,2	Pateikta duomenų Suteiktos valstybės pagalbos registru (proc. registre įregistruotos valstybės ir nereikšmingos pagalbos nuo visos suteiktos valstybės ir nereikšmingos pagalbos)	100	100	100	100
14	Kalvarijos	0,1	0,1	0,1	0,1	Pateikta duomenų Suteiktos valstybės pagalbos registru (proc. registre įregistruotos valstybės ir	100	100	100	100

						nereikšmingos pagalbos nuo visos suteiktos valstybės ir nereikšmingos pagalbos)				
15	Kauno m.	0,1	0,1	0,1	0,1	Pateikta duomenų Suteiktos valstybės pagalbos registru (proc. registre įregistruotos valstybės ir nereikšmingos pagalbos nuo visos suteiktos valstybės ir nereikšmingos pagalbos)	100	100	100	100
16	Kauno raj.	0,5	0,5	0,5	0,5	Pateikta duomenų Suteiktos valstybės pagalbos registru (proc. registre įregistruotos valstybės ir nereikšmingos pagalbos nuo visos suteiktos valstybės ir nereikšmingos pagalbos)	100	100	100	100
17	Kazlų rūdos	0,1	0,1	0,1	0,1	Pateikta duomenų Suteiktos valstybės pagalbos registru (proc. registre įregistruotos valstybės ir nereikšmingos pagalbos nuo visos suteiktos valstybės ir nereikšmingos pagalbos)	100	100	100	100
18	Kėdainių raj.	1,3	1,3	1,3	1,3	Pateikta duomenų Suteiktos valstybės pagalbos registru (proc. registre įregistruotos valstybės ir nereikšmingos pagalbos nuo visos suteiktos valstybės ir nereikšmingos pagalbos)	100	100	100	100
19	Kelmės raj.	0,7	0,7	0,7	0,7	Pateikta duomenų Suteiktos valstybės pagalbos registru (proc. registre įregistruotos valstybės ir nereikšmingos pagalbos nuo visos suteiktos valstybės ir nereikšmingos pagalbos)	100	100	100	100
20	Klaipėdos m.	0,3	0,3	0,3	0,3	Pateikta duomenų Suteiktos valstybės pagalbos registru (proc. registre įregistruotos valstybės ir nereikšmingos pagalbos nuo visos suteiktos valstybės ir nereikšmingos pagalbos)	100	100	100	100

21	Klaipėdos raj.	0,4	0,4	0,4	0,4	Pateikta duomenų Suteiktos valstybės pagalbos registru (proc. registre įregistruotos valstybės ir nereikšmingos pagalbos nuo visos suteiktos valstybės ir nereikšmingos pagalbos)	100	100	100	100
22	Kretingos raj.	0,4	0,4	0,4	0,4	Pateikta duomenų Suteiktos valstybės pagalbos registru (proc. registre įregistruotos valstybės ir nereikšmingos pagalbos nuo visos suteiktos valstybės ir nereikšmingos pagalbos)	100	100	100	100
23	Kupiškio raj.	0,4	0,4	0,4	0,4	Pateikta duomenų Suteiktos valstybės pagalbos registru (proc. registre įregistruotos valstybės ir nereikšmingos pagalbos nuo visos suteiktos valstybės ir nereikšmingos pagalbos)	100	100	100	100
24	Lazdijų raj.	0,3	0,3	0,3	0,3	Pateikta duomenų Suteiktos valstybės pagalbos registru (proc. registre įregistruotos valstybės ir nereikšmingos pagalbos nuo visos suteiktos valstybės ir nereikšmingos pagalbos)	100	100	100	100
25	Marijampolės	0,1	0,1	0,1	0,1	Pateikta duomenų Suteiktos valstybės pagalbos registru (proc. registre įregistruotos valstybės ir nereikšmingos pagalbos nuo visos suteiktos valstybės ir nereikšmingos pagalbos)	100	100	100	100
26	Mažeikių raj.	0,6	0,6	0,6	0,6	Pateikta duomenų Suteiktos valstybės pagalbos registru (proc. registre įregistruotos valstybės ir nereikšmingos pagalbos nuo visos suteiktos valstybės ir nereikšmingos pagalbos)	100	100	100	100
27	Molėtų raj.	0,5	0,5	0,5	0,5	Pateikta duomenų Suteiktos valstybės pagalbos registru (proc. registre įregistruotos valstybės ir	100	100	100	100

						nereikšmingos pagalbos nuo visos suteiktos valstybės ir nereikšmingos pagalbos)				
28	Neringos	0,3	0,3	0,3	0,3	Pateikta duomenų Suteiktos valstybės pagalbos registru (proc. registre įregistruotos valstybės ir nereikšmingos pagalbos nuo visos suteiktos valstybės ir nereikšmingos pagalbos)	100	100	100	100
29	Pagėgių	0,2	0,2	0,2	0,2	Pateikta duomenų Suteiktos valstybės pagalbos registru (proc. registre įregistruotos valstybės ir nereikšmingos pagalbos nuo visos suteiktos valstybės ir nereikšmingos pagalbos)	100	100	100	100
30	Pakruojo raj.	0,6	0,6	0,6	0,6	Pateikta duomenų Suteiktos valstybės pagalbos registru (proc. registre įregistruotos valstybės ir nereikšmingos pagalbos nuo visos suteiktos valstybės ir nereikšmingos pagalbos)	100	100	100	100
31	Palangos m.	0,2	0,2	0,2	0,2	Pateikta duomenų Suteiktos valstybės pagalbos registru (proc. registre įregistruotos valstybės ir nereikšmingos pagalbos nuo visos suteiktos valstybės ir nereikšmingos pagalbos)	100	100	100	100
32	Panevėžio m.	0,2	0,2	0,2	0,2	Pateikta duomenų Suteiktos valstybės pagalbos registru (proc. registre įregistruotos valstybės ir nereikšmingos pagalbos nuo visos suteiktos valstybės ir nereikšmingos pagalbos)	100	100	100	100
33	Panevėžio raj.	0,6	0,6	0,6	0,6	Pateikta duomenų Suteiktos valstybės pagalbos registru (proc. registre įregistruotos valstybės ir nereikšmingos pagalbos nuo visos suteiktos valstybės ir nereikšmingos pagalbos)	100	100	100	100

34	Pasvalio raj.	0,6	0,6	0,6	0,6	Pateikta duomenų Suteiktos valstybės pagalbos registru (proc. registre įregistruotos valstybės ir nereikšmingos pagalbos nuo visos suteiktos valstybės ir nereikšmingos pagalbos)	100	100	100	100
35	Plungės raj.	0,3	0,3	0,3	0,3	Pateikta duomenų Suteiktos valstybės pagalbos registru (proc. registre įregistruotos valstybės ir nereikšmingos pagalbos nuo visos suteiktos valstybės ir nereikšmingos pagalbos)	100	100	100	100
36	Prienų raj.	1,5	1,5	1,5	1,5	Pateikta duomenų Suteiktos valstybės pagalbos registru (proc. registre įregistruotos valstybės ir nereikšmingos pagalbos nuo visos suteiktos valstybės ir nereikšmingos pagalbos)	100	100	100	100
37	Radviliškio raj.	0,7	0,7	0,7	0,7	Pateikta duomenų Suteiktos valstybės pagalbos registru (proc. registre įregistruotos valstybės ir nereikšmingos pagalbos nuo visos suteiktos valstybės ir nereikšmingos pagalbos)	100	100	100	100
38	Raseinių raj.	0,9	0,9	0,9	0,9	Pateikta duomenų Suteiktos valstybės pagalbos registru (proc. registre įregistruotos valstybės ir nereikšmingos pagalbos nuo visos suteiktos valstybės ir nereikšmingos pagalbos)	100	100	100	100
39	Rietavo	0,2	0,2	0,2	0,2	Pateikta duomenų Suteiktos valstybės pagalbos registru (proc. registre įregistruotos valstybės ir nereikšmingos pagalbos nuo visos suteiktos valstybės ir nereikšmingos pagalbos)	100	100	100	100
40	Rokiškio raj.	0,5	0,5	0,5	0,5	Pateikta duomenų Suteiktos valstybės pagalbos registru (proc. registre įregistruotos valstybės ir	100	100	100	100

						nereikšmingos pagalbos nuo visos suteiktos valstybės ir nereikšmingos pagalbos)				
41	Škuodo raj.	0,3	0,3	0,3	0,3	Pateikta duomenų Suteiktos valstybės pagalbos registru (proc. registre įregistruotos valstybės ir nereikšmingos pagalbos nuo visos suteiktos valstybės ir nereikšmingos pagalbos)	100	100	100	100
42	Šakių raj.	0,3	0,3	0,3	0,3	Pateikta duomenų Suteiktos valstybės pagalbos registru (proc. registre įregistruotos valstybės ir nereikšmingos pagalbos nuo visos suteiktos valstybės ir nereikšmingos pagalbos)	100	100	100	100
43	Šalčininkų raj.	0,2	0,2	0,2	0,2	Pateikta duomenų Suteiktos valstybės pagalbos registru (proc. registre įregistruotos valstybės ir nereikšmingos pagalbos nuo visos suteiktos valstybės ir nereikšmingos pagalbos)	100	100	100	100
44	Šiaulių m.	0,2	0,2	0,2	0,2	Pateikta duomenų Suteiktos valstybės pagalbos registru (proc. registre įregistruotos valstybės ir nereikšmingos pagalbos nuo visos suteiktos valstybės ir nereikšmingos pagalbos)	100	100	100	100
45	Šiaulių raj.	0,7	0,7	0,7	0,7	Pateikta duomenų Suteiktos valstybės pagalbos registru (proc. registre įregistruotos valstybės ir nereikšmingos pagalbos nuo visos suteiktos valstybės ir nereikšmingos pagalbos)	100	100	100	100
46	Šilalės raj.	0,2	0,2	0,2	0,2	Pateikta duomenų Suteiktos valstybės pagalbos registru (proc. registre įregistruotos valstybės ir nereikšmingos pagalbos nuo visos suteiktos valstybės ir nereikšmingos pagalbos)	100	100	100	100

47	Šilutės raj.	0,1	0,1	0,1	0,1	Pateikta duomenų Suteiktos valstybės pagalbos registru (proc. registre įregistruotos valstybės ir nereikšmingos pagalbos nuo visos suteiktos valstybės ir nereikšmingos pagalbos)	100	100	100	100
48	Širvintų raj.	0,2	0,2	0,2	0,2	Pateikta duomenų Suteiktos valstybės pagalbos registru (proc. registre įregistruotos valstybės ir nereikšmingos pagalbos nuo visos suteiktos valstybės ir nereikšmingos pagalbos)	100	100	100	100
49	Švenčionių raj.	0,4	0,4	0,4	0,4	Pateikta duomenų Suteiktos valstybės pagalbos registru (proc. registre įregistruotos valstybės ir nereikšmingos pagalbos nuo visos suteiktos valstybės ir nereikšmingos pagalbos)	100	100	100	100
50	Tauragės raj.	0,2	0,2	0,2	0,2	Pateikta duomenų Suteiktos valstybės pagalbos registru (proc. registre įregistruotos valstybės ir nereikšmingos pagalbos nuo visos suteiktos valstybės ir nereikšmingos pagalbos)	100	100	100	100
51	Telšių raj.	0,7	0,7	0,7	0,7	Pateikta duomenų Suteiktos valstybės pagalbos registru (proc. registre įregistruotos valstybės ir nereikšmingos pagalbos nuo visos suteiktos valstybės ir nereikšmingos pagalbos)	100	100	100	100
52	Trakų raj.	0,1	0,1	0,1	0,1	Pateikta duomenų Suteiktos valstybės pagalbos registru (proc. registre įregistruotos valstybės ir nereikšmingos pagalbos nuo visos suteiktos valstybės ir nereikšmingos pagalbos)	100	100	100	100
53	Ukmergės raj.	0,2	0,2	0,2	0,2	Pateikta duomenų Suteiktos valstybės pagalbos registru (proc. registre įregistruotos valstybės ir	100	100	100	100

						nereikšmingos pagalbos nuo visos suteiktos valstybės ir nereikšmingos pagalbos)				
54	Utenos raj.	1,2	1,2	1,2	1,2	Pateikta duomenų Suteiktos valstybės pagalbos registru (proc. registre įregistruotos valstybės ir nereikšmingos pagalbos nuo visos suteiktos valstybės ir nereikšmingos pagalbos)	100	100	100	100
55	Varėnos raj.	0,3	0,3	0,3	0,3	Pateikta duomenų Suteiktos valstybės pagalbos registru (proc. registre įregistruotos valstybės ir nereikšmingos pagalbos nuo visos suteiktos valstybės ir nereikšmingos pagalbos)	100	100	100	100
56	Vilkaviškio raj.	0,1	0,1	0,1	0,1	Pateikta duomenų Suteiktos valstybės pagalbos registru (proc. registre įregistruotos valstybės ir nereikšmingos pagalbos nuo visos suteiktos valstybės ir nereikšmingos pagalbos)	100	100	100	100
57	Vilniaus m.	2,8	2,8	2,8	2,8	Pateikta duomenų Suteiktos valstybės pagalbos registru (proc. registre įregistruotos valstybės ir nereikšmingos pagalbos nuo visos suteiktos valstybės ir nereikšmingos pagalbos)	100	100	100	100
58	Vilniaus raj.	9	9	9	9	Pateikta duomenų Suteiktos valstybės pagalbos registru (proc. registre įregistruotos valstybės ir nereikšmingos pagalbos nuo visos suteiktos valstybės ir nereikšmingos pagalbos)	100	100	100	100
59	Visagino	0,1	0,1	0,1	0,1	Pateikta duomenų Suteiktos valstybės pagalbos registru (proc. registre įregistruotos valstybės ir nereikšmingos pagalbos nuo visos suteiktos valstybės ir nereikšmingos pagalbos)	100	100	100	100

60	Zarasų raj.	0,2	0,2	0,2	0,2	Pateikta duomenų Suteiktos valstybės pagalbos registrai (proc. registre įregistruotos valstybės ir nereikšmingos pagalbos nuo visos suteiktos valstybės ir nereikšmingos pagalbos)	100	100	100	100
Iš viso		35,0	35,0	35,0	35,0					
